



7

SAIGONBOOK
biên dịch

CHÓ

★ *Hãy làm bạn với CHÓ nhé!*



NHÀ XUẤT BẢN TP. HỒ CHÍ MINH

101

cách nuôi những con vật đáng yêu

CHÓ

CHÓ LÀ BẠN CỦA NGƯỜI

CON VẬT ĐÁNG YÊU BÊN KIA BỜ BIỂN

Chúng là người bạn cùng sống trên địa cầu này,
Cho dù vùng đất nhỏ bên kia đại dương chưa từng có dấu
chân người, cho dù nơi nào đó là một bến bờ tĩnh mịch,
hay một miền núi cao chưa ai đặt chân đến, thì bạn của
loài người vẫn luôn hiện hữu khắp nơi.
Cùng con người sinh sống, cùng con người gánh chung hoạn nạn
Từng dần, từng dần chó thông minh, đáng yêu
Đốt cuộc hình dáng chúng như thế nào?
Này bạn ơi, mời xem thử quyển sách này để hiểu thêm nhé!



101 CÁCH NUÔI NHỮNG CON VẬT ĐÁNG YÊU CHÓ

SAIGONBOOK *Biên dịch*

Chịu trách nhiệm xuất bản: **TRẦN ĐÌNH VIỆT**
Biên tập: **ĐỖ LOAN**
Sửa bản in: **QUỲNH TRANG**
Vẽ bìa: **SAIGONBOOK**

NHÀ XUẤT BẢN TỔNG HỢP TP. HỒ CHÍ MINH
62 Nguyễn Thị Minh Khai - Q1 - TP. Hồ Chí Minh

Thực hiện liên doanh: **CTY TNHH PHS SÀI GÒN**

In lần thứ 1, Số lượng: 1000 cuốn, Kích: 13x19 cm.

Tại: Xí nghiệp in Người Lao động.

GP số 399-225/XB-QLXB ngày 11 tháng 4 năm 2003.

In xong và nộp lưu chiểu tháng 9 - 2003.

LỜI NÓI ĐẦU

Ngày nay đời sống kinh tế của người dân phần nhiều đã được cải thiện, do đó những nhu cầu giải trí bằng các thú vui tao nhã cũng phát triển theo. Nhiều thú vui như chơi bonsai, viết thư pháp, thưởng thức trà đạo... và nhất là nuôi những con vật kiểng đáng yêu được nhiều người ưa chuộng.

Thật ra, từ lâu nhiều gia đình người Việt Nam vẫn thường nuôi một con chó, một con mèo hay đôi chim vành khuyên... Nhưng điều khác biệt là ngày nay người ta đã xem thú nuôi kiểng thật sự là người bạn của gia đình, chứ không chỉ đơn thuần là một "công cụ" giữ nhà hay bắt chuột... hữu hiệu nữa. Chính vì vậy nhiều người đã bắt đầu chú trọng việc nuôi thú kiểng một cách khoa học. Một số người khác cũng đã đi theo hướng nuôi thú kiểng một cách chuyên nghiệp. Để nuôi thú một cách khoa học và chuyên nghiệp, ngoài việc dành thời gian chăm sóc cho con vật cưng của mình, chúng ta còn phải tìm hiểu thêm những điều có liên quan đến chúng, làm sao cho chúng có được một cuộc sống thật sự thoải mái bên chúng ta.

Bộ sách "**101 cách nuôi những con vật đáng yêu**" gồm 5 tập, giúp các bạn tìm hiểu tất cả những vấn đề liên quan đến việc chăm sóc năm loại thú kiểng đáng yêu mà các bạn thường chọn nuôi: *chú chó khôn ngoan tinh nghịch, chú mèo hay làm nũng, thỏ trắng ngoan ngoãn, những chú chim hay hát và cả chú rùa chậm chạp hiền lành nữa.*

Hãy làm tất cả những gì có thể để những con vật đáng yêu ấy thật sự là người bạn dễ thương của bạn nhé !

Thư góp ý xin gửi về:

TRUNG TÂM BIÊN SOẠN DỊCH THUẬT SÁCH SÀI GÒN
16/102 Nguyễn Thiệu Thuật - Phường 2 - Quận 3 - Tp.HCM

Saigonbook

MỤC LỤC

THỨC ĂN CHO CHÓ

1. Nên cho chó ăn những thức ăn gì? 11
2. Tuyệt đối không cho chó ăn những thức ăn nào? 12
3. Chó có thể ăn bao nhiêu thức ăn? 12
4. Chó có thể uống bao nhiêu nước? 14
5. Dùng những dụng cụ gì để nước và thức ăn cho chó? 14
6. Có thể cho chó uống sữa không? 14
7. Chỉ cho chó ăn những loại thức ăn dành riêng cho chó, chó có ngán không? 15
8. Không cho chó ăn thức ăn dành riêng cho chó có được không? ... 16
9. Cho chó ăn điểm tâm của người có được không? 17
10. Chó mập quá phải làm sao? 18
11. Làm sao để chó đừng ăn những đồ vật không phải là thức ăn? 18

PHƯƠNG PHÁP NUÔI DẠY CHÓ

12. Không có nhà dành cho chó có thể nuôi chó không? 19
13. Làm sao để quét dọn sạch sẽ nhà cho chó? 20
14. Xích chó lại, không cho chó chạy có được không? 20
15. Nuôi chó trong nhà cần chú ý những gì? 20
16. Làm sao để dạy chó cách tiểu tiện? 23
17. Nên để toilet cho chó nơi nào? 23
18. Khi đi dạo, chó cần tiểu tiện thì phải làm sao? 24
19. Phải làm sao khi chó không nhớ toilet ở đâu? 25
20. Ít nhất phải làm cho chó hiểu những qui tắc nào? 25
21. Dạy chó "ngồi xuống", "đợi một chút" như thế nào? 27
22. Khi nào bắt đầu dạy cho chó mới tốt? 28
23. Khi nào quả mắng chó mới tốt? 28
24. Chó gặp ai cũng sủa, là tại sao? 29
25. Tại sao chó sủa? 29
26. Lúc dọn nhà phải làm sao? 30
27. Có thể nuôi chó chung với những con vật khác được không? . 31
28. Khi nuôi con chó thứ hai, phải đối xử với con chó thứ nhất như thế nào? 32
29. Chó có thể xem nhà không? 33
30. Chó có thể bị lạc đường không? 33
31. Chó bị lạc mất, phải làm sao? 33

32.	Chó hoang dã lớn có nuôi được không?	34
33.	Làm sao để phân biệt được là chó đang cắn lộn hay là đang giỡn? 34	
34.	Nên mua chó ở đâu	35

SỨC KHỎE CỦA CHÓ

35.	Phải làm sao khi chó bị tiêu chảy?	36
36.	Phải làm sao khi trong hốc mắt của chó có ký sinh trùng? .. 36	
37.	Khi chó bệnh phải chăm sóc chó như thế nào?	38
38.	Có nên chích thuốc cho chó không?	38
39.	Người bị chó cắn phải làm sao?	40
40.	Khi chó bị thương, ta phải làm thế nào?	41
41.	Mùa đông giá lạnh, làm sao để chó được ấm áp?	42
42.	Chó có thể chịu được cái nóng của mùa hè không?	43
43.	Chó cũng phiền não và buồn chán chứ?	43
44.	Tuổi thọ của chó kéo dài bao lâu?	44
45.	Làm sao để phân biệt được chó cái và chó đực?	44
46.	Chó đến tuổi nào thì mới được giao phối?	45
47.	Mỗi lần đẻ, chó sinh được mấy con?	46
48.	Khi chó sinh con có nên mổ không?	47
49.	Có thể tắm lông chó không?	47
50.	Làm gọn lông chó như thế nào?	47
51.	Không làm sạch lỗ tai cho chó được không?	48
52.	Có được cắt móng cho chó không?	48
53.	Râu của chó dài, có nên cắt ngắn không?	49
54.	Không đánh răng cho chó có được không?	50
55.	Sàn nhà khó đi phải làm sao?	51
56.	Làm sao để đo nhiệt độ cho chó?	51
57.	Nuôi chó con cần chú ý những điểm nào?	52
58.	Chó lớn tuổi cần chú ý những điều gì?	52
59.	Lông chó rụng nhiều quá có nên lo lắng?	54
60.	Chó chết rồi phải làm sao?	54

CÁCH ĐUA GIỖN VỚI XCHÓ

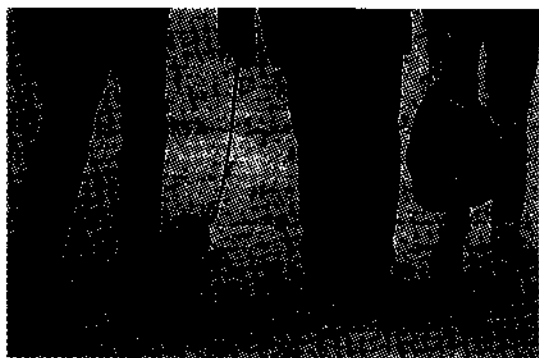
61.	Bạn dám vượt ve chó nhà không?	55
62.	Muốn giỡn với chó của người khác, phải làm sao?	56
63.	Giỡn với chó bao lâu thì dừng lại?	57
64.	Muốn chơi trò chơi với chó ở trong nhà thì phải làm sao? ... 58	
65.	Dắt chó đi dạo được không?	58

66.	Trời mưa có thể dắt chó đi dạo không?	58
67.	Nên đi dạo vào lúc nào, bao lâu mới tốt?	59
68.	Khi đi bộ nên đeo vòng đeo cổ và sợi dây nào?	60
69.	Nên có những đồ chơi nào?	61
70.	Chó cắn hư đồ chơi, không quở mắng nó có được không?	62
71.	Có thể cùng vận động với chó được không?	63
72.	Chạy xe đạp dắt chó đi dạo được không?	64
73.	Những điều gì khiến chó nổi giận?	64
74.	Chó lớn rồi thì không thích giỡn nữa, tại sao?	65
75.	Chó có thể nhớ tên của mình không?	65
76.	Có thể nói chuyện với chó không?	66
77.	Buổi tối có nên cho chó cùng ngủ chung không?	66
78.	Có thể dắt chó cùng đi du lịch không?	67

NHỮNG HÀNH ĐỘNG KHÔNG THỂ GIẢI THÍCH

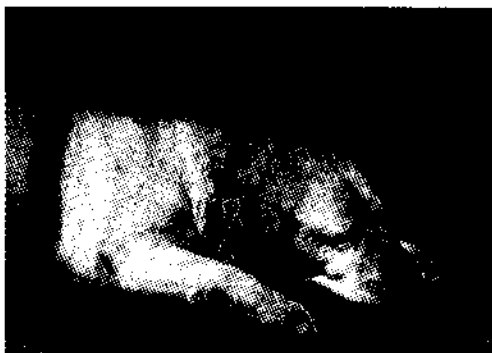
79.	Tại sao khi đi dạo, chó hay đá nhiều lần?	69
80.	Tại sao khi đá, chó hay giơ một chân lên?	69
81.	Tại sao chó hay ngủ?	70
82.	Tại sao mũi của chó lúc nào cũng ướt?	70
83.	Tại sao chó luôn le lưỡi?	71
84.	Mắt của chó có thể nhìn bao xa?	71
85.	Tại sao khi bị quở mắng, lỗ tai chó thường hay sụp xuống? ..	72
86.	Tại sao khi vui mừng chó thường hay vẫy đuôi?	72
87.	Tại sao chó hay cào lỗ trong vườn?	72
88.	Chó có những người bạn nào?	73
89.	Có loại chó nào có thể làm việc?	74
90.	Tại sao chó dẫn thị nhận biết được tín hiệu?	74
91.	Chó nuôi ở trong nhà có thể làm việc không?	75
92.	Tại sao dáng dấp của chó của chó có sự khác biệt như vậy? ..	76
93.	Tổ tiên của chó là những động vật nào?	76
94.	Kẻ thù của chó là ai?	77
95.	Chó bắt đầu làm bạn với con người khi nào?	77
96.	Nuôi chó có phải là một điều thú vị?	78

▶ Nó nhìn chăm
chăm vào
cô gái đẹp



▲ Cùng mọi người
đi du lịch

▶ Ấy chà! Ấm áp
thật, dễ chịu quá.





▲ Ôi! Cô chủ mua sắm luôn
tốn nhiều thời gian như
vậy đấy.


▶ Muốn chụp hình,
trước tiên phải
mở cửa sổ xe ra.



◀ Cái mặt hạt dưa dài
dài vậy chú hấp dẫn
lắm đấy.

GIỐNG CHÓ SỐNG Ở NHẬT BẢN

Chúng là những người bạn sống xung quanh chúng ta. Đây nhé, nơi nào cũng nhìn thấy hình ảnh của chúng. Trên đường phố, trong công viên, trong nhà, những chú chó đáng yêu sống cùng chung sống với con người như một gia đình.



▲ Khuôn mặt lạnh lùng có tên là "Keo kiệt"



▲ Con đường đi dạo xa quá.



▲ Rất thích chơi bóng, để tham gia trận đấu lớn phải nỗ lực mới được.



▲ Ngồi không đẹp tí xiu nào.

CHÓ MÈO
ÔNG VÀNG



▲ Vận động buổi sáng
không thể thiếu

▼ Thân trước và
thân sau của chó



CHÓ XŨ
WALES

▲ Ông chủ sao vẫn
chưa thấy về.



CHÓ LỪNG
BADGER

CHÓ CHÂN
DÈ



▶ "Xin chào!"
"Ồ, cảm ơn!"




THỨC ĂN CỦA CHÓ

Đã từng sinh sống với con người trong thời gian dài, làm bạn cùng con người, rốt cuộc thì chó ăn những thức ăn gì? Những thức ăn nào bổ dưỡng cơ thể, những thức ăn nào có hại cho sức khỏe? Bạn muốn biết không? Dưới đây, 11 vấn đề sẽ trả lời bạn.

1. NÊN CHO CHÓ ĂN NHỮNG THỨC ĂN GÌ?

Thịt, cá, trứng gà, pho-mát, rau cải, nấm, trái cây, cơm và bánh mì v.v. đều được, cũng có những chú chó rất thích ăn mì sợi. Nhưng lúc chế biến cần chú ý một chút, khẩu vị hơi nhạt nhưng đừng nhạt quá, và đừng dùng các loại như tiêu, ớt, gia vị.

Mặt khác, cũng có thể cho chó dùng các loại thức ăn dành riêng cho chó. Đồ hộp, bánh mì là những loại có thành phần dinh dưỡng cần thiết cho sự phát triển khỏe mạnh của chó. Nhưng nếu như cứ luôn ăn những thứ này thì chó sẽ ngán. Nên kết hợp với thịt, trứng, cá để có đầy đủ chất.

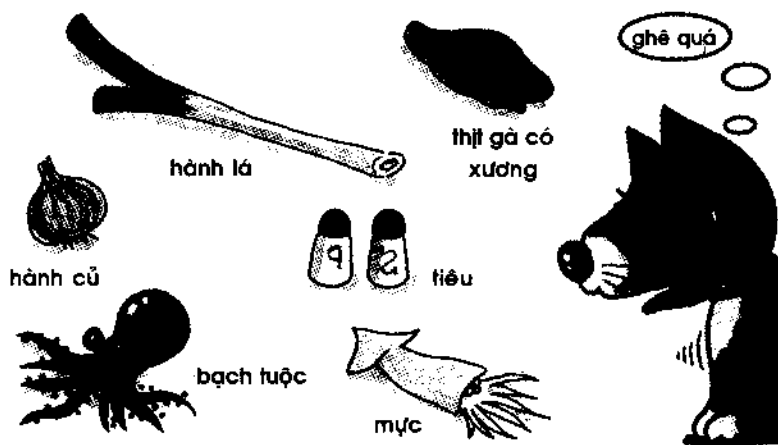


2. TUYỆT ĐỐI KHÔNG CHO CHÓ ĂN NHỮNG THỨC ĂN NÀO?

Đầu tiên đó là xương gà. Bởi vì xương gà thẳng và dễ vỡ; lúc vỡ ra xương vừa nhọn vừa nhỏ rất dễ làm cho bao tử và cổ họng của chó bị tổn thương. Gà chiên cũng rất ngon nhưng đừng để cho chó ăn luôn xương gà.

Kế đến là các thực vật như hành lá, hành củ; những thứ này sẽ phá hoại các thành phần quan trọng trong máu của chó. Đối với con người mà nói, đây là những thức ăn rất quan trọng nhưng đối với chó và những động vật khác thì vô cùng nguy hiểm, tuyệt đối không nên cho chó ăn.

Cái thứ ba là mực và bạch tuộc. Bởi vì thịt của các loại hải sản này rất khó tiêu hoá nên tốt nhất cũng đừng cho chó ăn.




3. CHÓ CÓ THỂ ĂN BAO NHIÊU THỨC ĂN?

Bạn và mẹ của bạn có ăn cơm nhiều giống nhau không? còn so với ba của bạn thì sao? Hoặc so với những em trai, em gái của bạn còn trong nôi thì thế nào?

Con người không giống nhau về giới tính và tuổi tác, môi trường sống cũng khác nhau, hoạt động mỗi ngày nhiều ít khác nhau cho nên ăn cũng nhiều ít khác nhau. Chó ăn ít hay nhiều cũng có lý do như vậy.

Chó nuôi cho chạy tự do mỗi ngày sẽ ăn lượng thức ăn khác với chó bị xích một chỗ. Nếu muốn cho chó ăn nhiều hơn so với bình thường thì bạn nên suy nghĩ xem: "Hôm nay nó giỡn có lâu không?". Sau đó hãy quyết định nên cho nó ăn bao nhiêu.

MỘT NGÀY CHO CHÓ ĂN MẤY LẦN



Lượng thức ăn cho chó căn cứ theo số tuổi, chủng loại, hình dáng. Nếu như chó ăn hết sạch đồ ăn mà vẫn còn nhu cầu ăn rất mạnh nữa thì dựa theo phần ăn mỗi ngày mà điều chỉnh hợp lý. Nếu là thực phẩm chuyên dùng thì phải đạt đến lượng tiêu chuẩn tối đa.

◎ Lượng bình thường ○ Lượng ít hơn △ Có thể không cho


4. CHÓ CÓ THỂ UỐNG BAO NHIÊU NƯỚC?

Giữa mùa hè nóng bức, nếu vui chơi ngoài trời bạn có cảm thấy khát nước không? Cho dù quyển sách này có viết chó cần uống lượng nước là bao nhiêu thì đó cũng chỉ là tiêu chuẩn cơ bản. Điều rất quan trọng là khi chó phát ra tín hiệu "muốn uống nước" thì bạn phải nhận ra và kịp thời cho chó uống nước. Chó sẽ nhìn chăm chăm vào bình nước, khi không có nước nó nhất định sẽ giơ chân ngoắc ngoắc đòi nước uống.

5. DÙNG NHỮNG DỤNG CỤ GÌ ĐỂ NƯỚC VÀ THỨC ĂN CHO CHÓ?

Ta dùng những dụng cụ sạch sẽ để đựng nước và thức ăn cho chó. Mặt khác, thành khay không nên thẳng góc với đế khay. Để tránh tình trạng chó ăn không tới, tổn thức ăn dư trong khay, tốt nhất dùng dùng loại khay này. Cũng tránh dùng những dụng cụ đáy sâu làm miệng chó chạm không tới.

Khi cho chó ăn, tốt nhất là cố định cùng một thời gian và cùng một chỗ để chó nhớ khi nào đến giờ "nhập tiệc" và khi nào phải "chờ một chút".



Các loại dụng cụ để thức ăn cho chó

6. CÓ THỂ CHO CHÓ UỐNG SỮA KHÔNG?

Bác sĩ thú y nói, đối với những chú chó khoảng 3-5 tuổi, bạn phải chăm sóc nó chu đáo như chăm sóc những bé trai, bé gái mà bạn mới sinh ra vậy. Nhưng khi cho nó uống sữa thì phải thật cẩn thận; uống sữa bột dễ bị tiêu chảy cho nên nhất định phải dùng nước pha loãng rồi mới cho uống.

Ngoài ra cũng có loại sữa dành riêng cho chó, nếu cẩn thận thì nên cho chó uống loại này.



► Hừ, đáng điệu của con chó này không đẹp tí nào, nó xấu khát lắm.

7. CHỈ CHO CHÓ ĂN NHỮNG LOẠI THỨC ĂN DÀNH RIÊNG CHO CHÓ THÌ CHÓ CÓ NGÁN KHÔNG?


Bạn thích ăn cơm gì nhất? Cơm cà-ri hay là ham-bơ-gơ? Chó cũng vậy, sở thích của chú chó này và chú chó kia không giống nhau. Khi vui thì hay ăn những thức ăn mà mình thích, nhưng mỗi ngày đều ăn những thức ăn mà mình thích thì có thể không tốt cho sức khỏe và cũng dễ ngán nữa. Chú chó nhà bạn vô cùng thích ăn thức ăn dành riêng cho chó? Nếu quả thật như vậy, có lẽ là bạn đã không cho nó ăn những thức ăn ngon hơn. Bạn nên cho nó thưởng thức những thức ăn đa dạng hơn.

8. KHÔNG CHO CHÓ ĂN NHỮNG THỨC ĂN DÀNH RIÊNG CHO CHÓ CÓ ĐƯỢC KHÔNG?

Trong nhà bạn cho chó ăn những thứ gì? Trong thức ăn dành riêng cho chó nhất định sẽ có những thành phần dinh dưỡng cần thiết cho sự phát triển cơ thể, đó là một loại thực phẩm rất tốt. Tuy nhiên, nói như vậy không có nghĩa là chỉ cho chó ăn như thế thì mới tốt. Dù không phải là thức ăn dành riêng cho chó, nhưng chỉ cần có thể ăn được, có thể cho chó hấp thu được dinh dưỡng cần thiết thì không nên kiêng cử.

Khi để chó trông nhà hoặc trong nhà có người bệnh cần chăm sóc, ta không có thời gian lo cho chó thì thức ăn dành riêng cho chó là một loại thực phẩm tiện lợi, quây một ít cơm vào thực phẩm dành riêng cho chó thì chó có thể ăn được rồi.


CÁC LOẠI THỨC ĂN DÀNH RIÊNG CHO CHÓ



Thức ăn chính: bò bít-tết, cải xanh trộn thịt gà, giăm bông với cơm



Thức ăn vặt: khô bò còn xương, bánh có chất rau làm hình con thú,



Chó đang ăn vật và còn muốn ăn nữa



Để giảm cân, đi dạo là cách tốt nhất

9. CHO CHÓ ĂN ĐIỂM TÂM CỦA NGƯỜI CÓ ĐƯỢC KHÔNG?

Chó rất thích ăn, khi được ăn, nó sẽ rất vui, ngoan một hơi sạch sẽ. Nhưng luôn cho chó ăn những thức ăn ngọt như sôcôla, bánh kem thì rất có hại cho chó răng và xương cốt, cũng dễ làm chó bị tiêu chảy.

Bạn rất thích ăn vặt? Nên huấn luyện thử xem. Nếu như những đồ ăn vặt của bạn mà chó cũng thích ăn thì thử cho người bạn của bạn ăn thử đi. Ngoài ra, khi cho nó ăn, nhất định phải bắt nó "giơ tay lên" hoặc "ngồi xuống" v...v...

10. CHÓ MẬP QUÁ PHẢI LÀM SAO?

Nếu như chó ăn nhiều và trở nên quá mập thì cho nó vận động nhiều một chút, thời gian đi ra bên ngoài dạo lâu hơn và phạm vi vui chơi rộng một chút. Nhưng chó có vận động mạnh bạo quá, chậm chậm đi dạo thôi. Hơn nữa, trong thức ăn nên giảm dầu mỡ, thêm nhiều rau cải, trong thịt cũng vậy, nên chọn những thứ có ít chất béo, cũng có thể cho ăn một ít thịt gà. Khi chó bị bệnh phải kịp thời dắt chó đi bác sĩ.

11. LÀM SAO ĐỂ CHÓ ĐỪNG ĂN NHỮNG ĐỒ VẬT KHÔNG PHẢI LÀ THỨC ĂN?

Nếu trước mắt bạn có những thứ mà bạn không nhận ra đó là gì thì bạn làm sao? Có thể bạn dùng mắt quan sát tỉ mỉ, dùng tay sờ sẫm để phán đoán nó là cái gì? Còn đối với chó, nó sẽ nhanh chóng dùng khứu giác xác định mùi vị của vật thể đó để phán đoán. Bởi chó không giống như người tự dùng tay, cho nên khi muốn tiến thêm một bước để làm rõ vật thể đó, nó luôn đưa vào trong miệng để cảm nhận, hoặc có lẽ nó tưởng đó là đồ ăn của bạn hoặc của người nhà bạn, cho nên bạn phải chú ý để đồ cẩn thận đấy.




Chó dễ dàng ăn những thứ nhỏ như bông tai, cục tẩy, nam châm v.v., phải để cẩn thận.



PHƯƠNG PHÁP NUÔI DẠY CHÓ

Gia đình của bạn chào đón người bạn mới - một chú chó! Vì điều tốt đẹp này, bạn cần biết những gì? Tất nhiên đó là cách nuôi chó rồi. Vậy mời bạn cùng chúng tôi suy nghĩ 28 vấn đề dưới đây nhé!



◀ Ngôi nhà đẹp biết bao! Chắc là ông chủ của bạn làm phải không?

▼ Nằm ở đây gọi ngựa thật sướng.

12. KHÔNG CÓ NHÀ DÀNH CHO CHÓ CÓ THỂ NUÔI CHÓ KHÔNG?

Nếu như bạn nuôi chó trong nhà thì không cần thiết phải có nhà cho chó. Ban ngày cho nó vui chơi ở ngoài vườn, buổi tối cho nó vào nhà ngủ, không có nhà dành riêng cho chó cũng không sao. Bạn chọn một nơi nào đó trong nhà cho chó nghỉ ngơi cũng được.

Nếu nuôi ở bên ngoài, để cho chó có một nơi nghỉ ngơi, tốt nhất là có nhà dành riêng cho chó. Bạn và người nhà của bạn trong lúc làm nhà cho chó nhất định sẽ cảm thấy rất vui với "tác phẩm sáng tạo" của mình. Lúc này bạn sẽ nghĩ tới việc ngôi nhà này có bị dột mưa không, bên trong có rộng hay không.

13. LÀM SAO ĐỂ QUÉT DỌN SẠCH SẼ NHÀ CHO CHÓ?

Toàn thân của chó được phủ một lớp lông để giữ cho thân thể luôn được ấm áp. Nhưng trong lông chó luôn có những bụi bẩn, sạn, sạn, sạn, chúng trốn ở những chỗ khó bị phát hiện, vì thế khi nuôi chó bên ngoài cần đặc biệt chú ý, phải luôn quét dọn các góc trong nhà chó sạch sẽ, chuẩn bị những bàn chải nhỏ để quét sạch các hốc nhỏ.

Ngoài ra vào mùa đông, chó dùng những thảm lông cũ, nhớ phải sạch và đem phơi nắng. Đối với chiếu thô, ngũ không thoải mái, tốt nhất dùng cho chó nằm.



▲ Nhà của mình rộng thật, có nên vào trong ngôi một lát không?

14. XÍCH CHÓ LẠI, KHÔNG CHO CHÓ CHẠY CÓ ĐƯỢC KHÔNG?

Ở hoàn cảnh không thể cho chó chạy ra ngoài, nếu nhà bạn có vườn thì hãy để chó vui chơi thỏa thích trong vườn. Dù là chó nhưng nó cũng rất không muốn bị xích lại. Chó cũng có ngôn ngữ của riêng mình, nếu bạn thường xuyên nghe những gì nó nói thì sẽ trở thành bạn thân của nó đấy!

15. NUÔI CHÓ TRONG NHÀ CẦN CHÚ Ý NHỮNG GÌ?

Đầu tiên bạn bảo người nhà phải chú ý an toàn. Nếu là mùa đông, không nên cho chó dựng vào lò sưởi. Còn nữa, khi gần với chó ở trong nhà, phải chú ý xung quanh, không được dựng hoặc làm đổ bất cứ vật gì, hoặc là những đồ dễ nứt bị rơi dưới đất, phải lượm lên để cẩn thận.

Chú ý phương pháp nuôi chó



Chó không phải là nô lệ của con người, vì vậy không thể nuôi theo tâm trạng được; lúc vui thì âu yếm nó, ngược lại thì bỏ mặc, nếu như vậy thì hãy sớm chấm dứt ý định nuôi chó.

NUÔI CHÓ NGOÀI NHÀ

Nuôi chó ngoài nhà phức tạp hơn nuôi chó trong nhà. Phải thường xuyên tắm rửa, chải gọn lông tóc cho chó để tránh những bệnh do bọ chét và rận mang tới. Khi vuốt ve chó phải rửa sạch hai tay.

Khi xích chó cần lưu ý:

- Để tránh thiếu vận động, nên cho chó đi dạo nhiều hơn.
- Nếu như luôn xích chó ở nơi chật hẹp, sẽ khiến cho chó luôn ở trạng thái lo lắng. Nếu đi dạo vẫn chưa đủ thì dắt chó tới một nơi rộng lớn để chó đùa giỡn.
- Vì bị xích cho nên khi gặp sự cố chó không kịp thời trốn đi, dần co dần tới bị thương. Vào mùa hè coi chừng chó bị côn trùng cắn.

Khi đi dạo cần lưu ý:

- Mỗi lần dắt chó đi dạo về nhà, tốt nhất nên chải lại lông chó một chút, hoặc là dùng dầu gội để tắm gội cho chó. Chân thì dùng nước ấm để rửa.
- Dù là chó con nhưng nếu nó thích vận động thì cũng không nên bắt nó ở trong nhà hoài làm gì. Còn nếu là chó lớn, ngoài việc thường xuyên dắt nó đi dạo ra, thì cứ yên tâm nuôi nó ở nhà. Bất kể chuyện gì xảy ra thì cũng phải tận tâm nuôi chúng.
- Lúc dắt chó về nhà, sau khi rửa chân cho chó xong phải lau khô lông trên chân chó.



Bạn cũng có thể quyết định vấn đề phục vụ cho chó, mỗi ngày phải thật kiên trì. Ví dụ như mỗi ngày có thể tự mình cho chó ăn sáng, có thể mỗi ngày đều làm những động tác như vừa nói chuyện với chó vừa vuốt ve thân chó. Tóm lại chuyện gì cũng làm được.

NUÔI CHÓ TRONG NHÀ: _____

Khi nuôi chó trong nhà, do sống chung với bạn, và để cho chó nhớ những việc cần làm, bạn nên cố gắng trở thành bạn thân của nó, khiến cho nó không bao giờ rời xa bạn nhưng nhớ đừng bao giờ nuông chiều chó quá.

Loại chó lớn:

- Tuy là chó lớn nhưng cũng có thể nuôi được trong nhà. Quyết không thể vì tính cách trung thực của chó mà không để ý khi ra mệnh lệnh. Phải quan sát đến thái độ của chó, để ý đến tâm trạng của chó.
- Khi chải lông cho chó ở trong nhà, phải mở cửa sổ để không khí thông thoáng.
- Chọn một nơi để làm phòng cho chó.
- Khi đi tản bộ phải dắt chó theo.

Loại chó nhỏ:

- Đối với loại chó nuôi trong nhà, tính tình của nó tỉ mỉ, tinh tế. Nếu như nuông chiều nó quá mức, nó sẽ không nghe lời. Và một khi chăm sóc nó không đầy đủ, nó sẽ lo lắng, tinh thần trở nên bồn chồn. Mỗi ngày chú ý quan sát thái độ của nó, đừng để nó lo lắng quá.
- Tranh thủ cho nó đi tản bộ nhiều.
- Lông chó luôn dài ra, vì thế phải thường xuyên chải gọn lông và tắm rửa nó.

16. LÀM SAO ĐỂ DẠY CHÓ CÁCH TIỂU TIỆN?

Nếu như bạn nuôi chó trong vườn có đất cát thì dùng đất lấp phân của chó lại, theo sự phân hoá tự nhiên, phân chó và đất cát sẽ hỗn hợp với nhau tạo nên thành phần dưỡng chất cho đất.

Còn nếu nuôi chó ở trong nhà thì ngay từ ban đầu phải huấn luyện chó cách tiểu tiện. Đầu tiên là quan sát trạng thái của nó. Bởi vì chó cũng không rõ nơi nào có thể tiểu tiện, nó sẽ quỳnh quáng lên, đuôi kẹp sát lại, nói rõ ra là nó muốn "đi toilet". Lúc này ta phải dắt nó đến nơi đã được chuẩn bị sẵn. Có thể nó sẽ không nhớ toilet ở đâu, cũng không nên đánh nó.

Khi dắt chó đi tản bộ, nó sẽ đái trên đường đi, đó chính là cách làm ký hiệu của nó, nếu không đái như vậy thì nó rất dễ bị lạc đường.




▲ Tôi đang tè, không được nhìn đâu nhé!

17. NÊN ĐỂ TOILET CHO CHÓ NƠI NÀO?

Nếu bạn muốn cho chó chạy ra ngoài vườn đi toilet thì để toilet ở ngoài vườn cũng được, chú ý đừng để chó chạy xa khỏi tầm nhìn của bạn. Khi chó trở về tốt nhất là nên để đồ lau chân cho chó ngoài cửa.

Còn nếu như để toilet trong phòng, chỉ cần không để toilet ở giữa nhà là được. Cho dù toilet của chó được đặt ở bất cứ nơi nào như cửa lớn, phòng tắm hay ở ban công, nó đều dễ dàng nhận ra. Một khi đã đặt cố định rồi thì tốt nhất đừng nên di chuyển. Đặt biệt phải để toilet gần với phòng của chó.



Có thể trải giấy lên toilet của chó để làm nơi cho chó ăn.

Toilet dành cho chó

18. KHI ĐI DẠO, CHÓ CẦN TIỂU TIỆN THÌ PHẢI LÀM SAO?

Khi dắt chó đi dạo, nhớ mang theo những thứ như bao giấy để phân cho chó, và giấy vệ sinh, giấy báo hay xăng nhỏ để hút phân.

Chú ý đừng để chó đi tè ở nhà người khác. Một khi đã lỡ đi rồi, phải quét dọn sạch sẽ, để vào trong bao đem về nhà đổ. Tất nhiên, chó không thể nào tự đem phân của mình về nhà, vậy thì bạn là bạn của nó, bạn hãy giúp nó một tay đi.

NHỮNG THỨ CẦN MANG THEO KHI ĐI DẠO:

- vật dụng xử lý phân: giấy vệ sinh, giấy báo, bao nilông, bao giấy, xăng sát...
- đồ chơi: bóng, đĩa bay...
- đi dạo khi trời mưa: dù, áo mưa... (nếu như chó không phản đối thì cũng nên chuẩn bị những đồ dùng dành cho chó)
- Ra bên ngoài hơi lâu: điểm tâm, cơm hộp...



19. PHẢI LÀM SAO KHI CHÓ KHÔNG NHỚ TOILET Ở ĐÂU?

Chó rất ghét ai nổi nóng với nó. Cho nên, trước tiên bạn phải suy nghĩ tại sao chó không đến toilet của nó tiểu tiện, có phải vì bạn nay đem toilet đến chỗ này, ngày mai dời tới chỗ kia? Bạn nhớ là phải để toilet ở một chỗ cố định.

Ngoài ra khi chó đi nhầm chỗ bởi tưởng đó là toilet thì bạn nhớ dọn sạch mùi ứ ở đấy đi. Nếu mùi phân của chó còn lưu lại, nó sẽ tưởng đó chính là toilet. Lúc này bạn nhất định phải cho nó biết "nơi này không được tè!", nếu bạn không lập tức biểu hiện liền với nó thì nó sẽ không biết điều này đâu.



▲ Không được nhìn!

20. ÍT NHẤT PHẢI LÀM CHO CHÓ HIỂU NHỮNG QUI TẮC NÀO?

Trước tiên phải thể hiện rõ tại sao cần phải lễ phép. Khi bạn giận với bạn bè, muốn giận vui thì hay đưa ra những quy tắc này nọ. Giữa người với chó cũng vậy, để sống chung với nhau được vui vẻ, phải đặt ra "không được làm điều này", "không được phạm điều kia", tốt nhất là làm cho đôi bên hiểu rõ quy tắc này.

Lúc bắt đầu, có thể nói từ đơn giản, dần dần sẽ hiểu nhau. Vấn đề quan trọng là không nên nổi nóng khi chó làm chuyện đáng trách.

PHẢI CHÚ Ý NHỮNG LỄ PHÉP GÌ?

- Để cho chó chú ý nghe lời bạn nói thì phải làm cho chó hiểu rõ mấy từ như "Ngồi xuống", "đợi một chút", "tốt", "tới đây".

Lúc đi dạo đột nhiên chó vụt chạy, có lẽ do nhìn thấy đèn đỏ như sắp bay đi, hay rượt theo người mà nó ghét, hoặc lúc gặp khó khăn ... phải làm cho chó hiểu mấy lời "ngồi xuống", "đợi một chút". Khi không hiểu, nó sẽ chẳng phục tùng mệnh lệnh bạn. Nhất định phải tìm cách khiến chó nghe lời của bạn một cách vui vẻ, nó sẽ trở thành bạn thân của bạn và ghi nhớ những gì bạn dạy cho nó. Lúc nó làm theo yêu cầu của bạn, bạn phải cổ vũ nhiệt liệt cho nó đấy nhé!

- Khi nói cho chó biết những điều cấm kị nào đó, bạn phải cho nó nắm vững "Không được làm như vậy", "Không được"...

Những điều cấm làm, nếu như bạn không nói với nó, nó sẽ không hiểu, bạn cũng đừng nổi giận. Ví dụ như chuyện chó đi toilet, dù đã nói nhiều lần rồi mà nó vẫn không hiểu, bạn hãy thử để tờ báo có thấm ướt nước dái của chó vào trong toilet của chó. Bạn không thể chỉ nói với nó "không được làm như vậy", "không được" là đủ mà phải suy nghĩ nhiều hơn, làm sao để chó hiểu ý nghĩa của lời bạn nói.

- Có nên cho chó ăn cơm của người ăn? Lễ phép lúc dùng cơm như thế nào?

Ở nước ngoài có nhiều người dắt chó cùng đi nhà hàng. Để tránh việc chó nhảy lên bàn hoặc ăn của những bàn khác, lúc ăn người ta tuyệt đối không cho chó cùng ăn. Nhưng ở Nhật, việc chó cùng với người đi vào nhà hàng rất ít. Thông thường thì chỉ chó ăn chung khi ở nhà. Rốt cuộc thì làm sao mới ổn? Bạn cùng thảo luận với người nhà thử xem.

21. DẠY CHÓ "NGỒI XUỐNG", "ĐỢI MỘT CHÚT" NHƯ THẾ NÀO?

Trước tiên bạn cầm khay thức ăn hoặc điểm tâm đến bên cạnh chó, tay cầm thức ăn dừng lại phía trên đầu nó và bảo "ngồi xuống", sau đó đợi sự phản ứng của chó. Vì muốn có được khay thức ăn hay điểm tâm, chó sẽ ngược mắt nhìn lên và từ từ ngồi xuống đợi. Lúc đó bạn biểu dương chó một chút, sau đó lấy thức ăn để xuống bên cạnh nó và bảo "đợi một chút". Nếu như nó gấp ăn quá, bạn liền nói "mời ngồi xuống", nó nghe theo lời của bạn rồi, bạn lập tức khen nó "như thế giỏi lắm", sau đó cho nó ăn. Không cần gấp, từ từ dạy nó.



- ① Cầm khay thức ăn và nói "mời ngồi"
- ② Tay cầm khay thức ăn dừng lại ở phía trên đầu chó, chó sẽ ngoan ngoãn ngồi xuống.
- ③ Khi mà làm sao chó cũng không chịu ngồi xuống, bạn sẽ vừa nói "ngồi xuống" vừa dùng tay vuốt ve nó để nó ngồi xuống
- ④ Sau khi chó ngồi xuống rồi, lấy khay thức ăn để xuống trước mặt nó, lúc nó muốn ăn, bạn nói "đợi một chút".
- ⑤ Sau khi chó ra dáng vẻ ngồi đợi, bạn nói "giỏi đấy" và cho nó ăn.

22. KHI NÀO BẮT ĐẦU DẠY CHÓ MỚI TỐT?

Tùy theo nội dung huấn luyện khác nhau mà có thời điểm bắt đầu dạy khác nhau. Nếu như bạn dạy cho chó biết toilet ở đâu thì nên bắt đầu vào khoảng thời gian từ mới sinh ra chó đến lớn hơn một tí, nghĩa là bắt đầu từ khi nó biết dùng chân của mình để dò dẫm thăm dò tứ phía. Ngược lại, muốn dạy nó đi hàng ngang với bạn lúc tản bộ, thì đợi nó lớn một chút rồi bắt đầu dạy cũng được.

Chó cũng giống như người, tính cách của mỗi chú chó đều khác nhau, cho nên bạn phải quan sát thái độ của chó, lúc nào bạn cảm thấy "Bây giờ có thể bắt đầu dạy cho nó được rồi", thì lúc đó bạn thử dạy cho nó xem. Điều quan trọng là phải thường cổ vũ cho nó.



► Thật sự là không muốn đi xe này, không được sao?

23. KHI NÀO QUỠ MẮNG CHÓ MỚI TỐT?

Có khi nào bạn giận người nhà của bạn chưa, đã từng trải qua những lúc giận đến nỗi muốn khóc luôn? Những lúc đó, trong lòng bạn như thế nào? Có phải bạn nghĩ là người nhà ghét bạn nên bạn mới giận như thế. Thật ra bạn sai rồi.

► Không được dùng nắm đấm đấy nhé, đau chết người.



Cho dù bạn là "cục cưng" gì đi chăng nữa, nhưng nếu phạm lỗi, để bạn ghi nhớ bài học này, mới khiêm khắc quả trách bạn như vậy. Chó được xem là một thành viên của gia đình, thì cũng như vậy, chính vì nó cũng không kém phần quan trọng cho nên phải để chó hiểu rằng trách mắng nó là vì nó đã làm sai.

24. CHÓ GẶP AI CŨNG SỬA, LÀ TẠI SAO?

Những lúc nổi nóng với bạn bè, bạn cũng "ngang như cua"? Hoặc ngược lại, bạn là một đứa trẻ nhút nhát hay một đứa trẻ ngang tàng, luôn làm ra những chuyện khiến người khác lo lắng? Nhưng điều này tuyệt đối không phải là cá tính, chẳng qua cái ngang tàng này là muốn làm cho đối phương nhận ra, có thể nhịn được.

Cũng vậy, tính cách của mỗi chú chó không giống nhau. Bạn phải chú ý quan sát chó, có thể do cá tính mạnh mẽ nên sửa người khác, hoặc do sợ hãi điều gì đó mà sửa cũng nên. Sau khi hiểu rõ nguyên nhân rồi bạn tìm biện pháp để sửa đổi cái tật hay sửa đó.

25. TẠI SAO CHÓ SỬA?

Ngày xưa, khi loài người còn sống trong thời đại đồ đá, chó đã bắt đầu sống chung với con người. Lúc đó chó cùng với con người đi săn bắn, mỗi lần đuổi gặp thú vật, nó luôn sủa lớn tiếng để báo cho mọi người rằng "Ở đây có thú!". Sủa là công việc của chó. Cho nên đến ngày nay, người bạn này của chúng ta vẫn còn hay sủa. Vì thế muốn cho chó không sủa, bạn nên khéo léo dạy cho nó. Nếu như chó sủa khách, bạn đến bên cạnh nó để nó được yên tâm, nhẹ nhàng an ủi nó.

ĐIỂM QUAN TRỌNG KHI LÀM BẠN VỚI CHÓ:



➤ Mỗi ngày cố gắng nựng chó một lần.



➤ Khi chó làm việc sai phải la mắng.



➤ Sau khi la mắng nếu có sửa đổi thì khen thưởng.



➤ Ngoài la mắng cũng phải thường xuyên biểu dương.



➤ Khi la mắng thì phải cho thấy nét mặt giận dữ của bạn.



➤ Tránh la mắng hoài không dứt.



➤ Không nên đánh quá nhẹ.



➤ Không được la mắng sau khi sự việc đã xảy ra.

26. LÚC DỌN NHÀ PHẢI LÀM SAO?

Vào ngày dọn nhà, tốt nhất bạn đừng cho chó đi chung với xe chở đồ mà hãy dắt chó cùng đi với bạn về nhà mới.

Đối với chó mà nói, thay đổi chỗ ở là việc khiến cho nó không yên tâm. Nếu như lúc trước chó chưa hề ngồi xe, thì trước khi dọn nhà, bạn nên để cho chó quen dần với việc ngồi xe. Nếu ngồi xe hơi hay xe lửa thì phải chuẩn bị trước một cái rương cho chó.

27. CÓ THỂ NUÔI CHÓ CHUNG VỚI NHỮNG CON VẬT KHÁC ĐƯỢC KHÔNG?

Chó đặt biệt thích đùa giỡn, nếu như trong nhà bạn có những đồ chơi thú vị thì nó sẽ rượt theo để giỡn. Nếu như trong nhà còn nuôi những con thú khác như chim, cá, thì nó sẽ tưởng những con này cũng là đồ chơi, bởi vì ngày trước khi còn cùng với con người đi săn bắn thì chó vẫn thường rượt theo những con vật này. Cũng giống như thú vui của bạn, đối với chó mà nói cá, chim,... đều là những đồ vật để vui chơi, nên nó muốn đến gần để xem thử, thế là rượt theo để đùa giỡn. Lúc này bạn phải gỡ mắng nó, cho nó biết cá, chim, cũng là những con vật rất quan trọng.



▶ Ngắm cảnh một chút



◀ Chó cũng có lúc buồn vô cớ

28. KHI NUÔI CON CHÓ THỨ HAI, PHẢI ĐỐI XỬ VỚI CON CHÓ THỨ NHẤT NHƯ THẾ NÀO?

Ngày xưa, chó sống theo đàn, có nhiều bạn chó cùng chung sống với nhau. Để ngăn chặn những cuộc chiến xảy ra giữa chó với nhau thì con này phải phục tùng con kia, giữa chúng dường như đã có một sự thỏa thuận ngầm.

Vì thế, dù cho những con chó mới khỏe mạnh như thế nào đi chăng nữa thì khi ăn cơm cũng phải nhường cho con

chó được nuôi trước, khi giỡn thì cũng ưu tiên bắt đầu với con chó thứ nhất trước. Có điều này là bởi vì con chó thứ nhất là con chó nổi bật biết nhiều thứ, chắc bạn cũng cảm thấy con chó thứ nhất là đáng yêu nhất mà phải không?



▲ Chúng ta cứ sống với tình bạn tốt đẹp như thế này.

PHƯƠNG PHÁP NUÔI DẠY KHI CÓ HAI CON CHÓ TRỞ LÊN:

Chủng loại, thể trọng, số tuổi của chó như thế nào không quan hệ, phải luôn ưu tiên cho con chó được nuôi đầu tiên

- Khi ăn thì phải cho con chó nuôi đầu tiên bắt đầu trước.
- Khi đi dạo thì dắt con chó nuôi đầu tiên đi trước.
- Lúc giỡn thì cũng nhường cho con chó nuôi đầu tiên.
- Cho đồ chơi hoặc điểm tâm thì cũng bắt đầu từ con chó đầu tiên.
- Khi muốn khen thưởng hai con thì khen thưởng con đầu tiên trước.
- Khi chó phải xem chừng nhà, bạn nên dẫn dò con thứ nhất trước.



29. CHÓ CÓ THỂ TRÔNG NHÀ KHÔNG?

Bạn có từng trải qua cảnh xem chừng nhà một mình chưa? Cảm giác thật cô đơn và vô vị phải không?

Chó cũng giống như người, cũng có cảm giác thật cô đơn, cũng có sự nhần nại mạnh mẽ, và có nhiều tính cách khác nhau. Nếu như bạn không thể dắt nó cùng đi chơi, thì nó cũng sẽ cảm thấy rất cô đơn. Để cho nó sau khi quen dần, bạn có thể cho nó trông chừng nhà. Nhưng lúc trở về, bạn nhớ khen nó, nhiệt tình gần với nó. Nhận được sự khen ngợi của bạn, chó sẽ rất vui mừng.

30. CHÓ CÓ THỂ BỊ LẠC ĐƯỜNG KHÔNG?

Bạn thường đi chơi ở nơi nào? Chỉ một chỗ thôi à? Bạn cảm thấy chán? Lúc đó bạn mới dò dẫm đi qua một con đường lạ khác xem thử?

Đi chơi xa thật là vui, nhưng khi trở về thì bị lạc đường nên thật lo lắng. Chó cũng vậy đấy.

Nó vẫn thường bị xích lại, rất muốn ra ngoài chơi nhưng không được, vì thế một khi thoát ra khỏi vòng xích cổ, nó cứ chạy thí mạng, vui đến nỗi có thể quên luôn cả đường về.



▲ Tôi rất muốn ngồi một mình.

31. CHÓ BỊ LẠC MẮT, PHẢI LÀM SAO?

Trước tiên bạn nên bình tĩnh, tìm đến những nơi mà trước đây bạn đã từng dắt chó đến. Nếu như trước đây chó

chưa từng ra khỏi nhà, bạn nên đến tìm nhà hàng xóm, có thể chó đang nhớ nhà nhưng không biết đường về. Khi đói bụng nhất định nó sẽ đi tìm cơm để ăn, cho nên trong quá trình tìm kiếm, bạn cứ đến nhà hàng xóm hỏi thử xem sao, có thể một người nào đó cũng rất thương chó, đang chăm sóc nó dùm bạn đấy.

Nếu như hết một ngày rồi mà chó vẫn chưa về thì bạn nên đến chợ trời nơi mua bán chó bị lạc hoặc đến chỗ thu gom chó thả rông của Nhà nước để tìm.

32. CHÓ HOANG ĐÃ LỚN CÓ NUÔI ĐƯỢC KHÔNG?

Có một con chó hoang lạc đường đến nhà bạn? Người ta vẫn thường cho rằng những con chó đã lớn, ngoại trừ chó nhà nuôi, thì rất khó gần. Nhưng cũng có ngoại lệ, có những con chó ngoài chủ nhân nó ra thì nó cũng có thể làm bạn với rất nhiều người khác. Đối với những chú chó hoang, vì người ta đã làm những điều khiến nó tổn thương, cho nên nó không còn lòng tin với con người nữa, ai cũng khó trở thành bạn của nó. Nếu như bạn muốn làm bạn với nó thì đừng có nản lòng. Phải làm điều gì đó để hai bên hiểu nhau. Nhớ thăm hỏi nó khi cho nó ăn hoặc lúc đưa đồ chơi cho nó. Khi nuôi chó hoang, tiêm phòng ngừa bệnh truyền nhiễm cho mình là một việc rất cần thiết.

33. LÀM SAO ĐỂ PHÂN BIỆT ĐƯỢC LÀ CHÓ ĐANG CẢN LỘN HAY LÀ ĐANG GIỖN?

Bạn có anh em không? Nếu như không có, chắc bạn có bạn thân mà. Bạn có đánh lộn với họ lần nào chưa? Chắc là cũng đã trải qua những lúc nổi nóng túm lấy bạn để đánh. Nếu đã từng trải qua những lúc như vậy thì bạn hãy nhớ lại chi tiết cảnh tượng lúc đó một chút.

Nhưng cũng có những lúc bạn với người thân cùng chơi trò đấu vật, người ngoài nhìn vô không phân biệt được là bạn đang đánh lộn hay là đang giỡn. Chó cũng vậy đấy.




▲ Chúng tôi không phải đang đánh nhau đâu, chỉ là giỡn thôi.

34. NÊN MUA CHÓ Ở ĐÂU?

Có thể mua chó qua một số người quen giới thiệu hoặc chọn cửa hàng bán thú sạch sẽ, có chuồng và rương để chó. Nếu như nhìn thấy cửa hàng đó vừa dơ vừa cũ nhưng chuồng chó và rương chó được quét dọn sạch sẽ, cho chó ăn no đủ thì cũng có thể yên tâm mua.

Ngoài ra, khi mang chó về nhà, nó sẽ lo lắng vì hoàn cảnh bị thay đổi. Nếu thức ăn không giống với trước đây, nó cũng sẽ không ăn. Khi đó bạn đến chỗ mua chó hỏi xem trước đây họ cho chó ăn thức ăn gì. Cho nên chọn chỗ mua chó đương nhiên là phải chọn chỗ có thái độ hòa nhã mới được.



▲ Lúc nghỉ ngơi luôn là cái dáng vẻ này.



SỨC KHỎE CỦA CHÓ

Gống như người, chó cũng có lúc bị bệnh. Nếu như người bạn quan trọng của bạn bị bệnh thì bạn phải làm gì? Vâng, nhé, mời bạn xem 26 điều để chó sống khoẻ mạnh dưới đây.

35. PHẢI LÀM SAO KHI CHÓ BỊ TIÊU CHẢY?

Nếu chó uống sữa hoặc ăn nhiều quá, hoặc ăn phải thức ăn bị hư, hoặc đang bị bệnh sốt rét, hay sợ hãi chuyện gì đó v...v... thì chó sẽ bị tiêu chảy.

Lúc này đừng cho chó ăn cơm mà hãy cho chó ăn những thức ăn nào dễ tiêu hoá như cháo chẳng hạn.

Có lẽ trong cơ thể chó, những vi trùng nhiễm bệnh đang hoạt động. Cho nên nếu nhiệt độ trong người chó vượt quá 39.5°C , đi tiêu lỏng như nước và phân đậm màu sôcôla thì nhanh chóng đưa chó đi bác sĩ.

Những nguyên nhân dẫn đến tiêu chảy:

- Ăn thức ăn không phù hợp.
- Nhiễm bệnh hoặc nhiễm khuẩn.
- Trong bụng có sỏi.
- Bị bệnh.



36. PHẢI LÀM SAO KHI TRONG HỐC MÁT CỦA CHÓ CÓ KÝ SINH TRÙNG?

Trong bụng hoặc trong mạch máu của chó luôn có những con ký sinh trùng ẩn náu, những con kí sinh trùng này sống nhờ vào nguồn dinh dưỡng mà chó có được. Vì thế chó cứ phờ phạc, trong hốc mắt của nó có những con gọi là ký sinh trùng.

Bởi vì ký sinh trùng có nhiều loại nên phương pháp điều trị sẽ không giống nhau. Lúc dẫn chó đi khám bệnh, tốt nhất là nên đem theo phân và con ký sinh trùng đó. Sau khi bác sĩ thú y kiểm tra sẽ cho biết đó là loại ký sinh trùng gì. Xin bạn đừng tùy tiện cho nó uống thuốc mà nên dắt nó đến bác sĩ thú y.

Ký sinh trùng cư trú trong bụng chó:

- *Giun đũa*: thường ký sinh trong ruột non, dài khoảng 7~15cm
- *Giun móc*: hút máu trong ruột non, dài 1~2cm
- *Sán xơ mít*: những con bọ chét ăn trứng dính trên hốc mắt chó và truyền bệnh, dài khoảng 10~50cm
- *Trùng roi*: thường ký sinh trong ruột thừa, dài khoảng 5~7cm

Các loại bệnh thường gặp ở chó: ———●

Chó cũng nhiễm bệnh và nhiễm khuẩn, trong bụng cũng có vi trùng sinh sống. Nguyên nhân nhiễm bệnh là do kết quả truyền nhiễm của bọ chét sống ký sinh trên da. Chó cũng mắc bệnh ở mắt và tai, cơ quan nội tạng cũng có lúc sinh bệnh. Những căn bệnh mà chó mắc phải cũng là những căn bệnh mà người mắc phải, cho nên khi mắc bệnh chó cũng sốt, các bộ phận trên thân thể cũng đau đớn, cảm thấy rất khổ sở.

Bệnh về mắt:

- *Mắt ghèn*: viêm giác mạc, viêm kết mạc, bệnh dịch toi...
- *Vàng mắt*: bệnh dịch toi, viêm gan truyền nhiễm, bệnh do leptospira...
- *Trắng con ngươi*: bạch nội chương

Bệnh về mũi:

- *Khô mũi*: sốt, bệnh dịch toi... (khi cơ thể có bệnh, mũi của chó sẽ khô nhưng trong lúc ngủ, dù khoẻ mạnh, cũng có lúc mũi khô)

- *Chảy nước mũi*: viêm mũi, bệnh cổ họng, bệnh dịch toi...
- *Nhức tai*: viêm tai ngoài, bệnh ve tai, ghẻ ngứa...
- *Chảy nước lỗ tai*: viêm tai ngoài, bệnh ve tai...

Bệnh về cổ họng:

- *Chảy nước miếng*: viêm cổ họng, viêm răng, trong cổ họng có dị vật
- *Hôi miệng*: bệnh về răng, sâu răng...

Thân thể không khỏe:

- *Uống quá nhiều nước*: nội tạng tích nước, bệnh do leptospira...
- *Tiêu chảy*: nhiễm ký sinh trùng, uống nước quá lượng...
- *Nôn oẹ*: bệnh giun chỉ, uống nước quá lượng, nhiễm...

Còn nhiều căn bệnh khác như táo bón, ho, đi đại bất thường, sốt, rụng lông... Để trị bệnh được thuận lợi, tốt nhất là tìm đến một bác sĩ thú y giỏi.

37. KHI CHÓ BỆNH PHẢI CHĂM SÓC CHÓ NHƯ THẾ NÀO?

Giả sử bạn bị bệnh thì bạn sẽ làm gì? Nếu bệnh nhẹ thì người nhà sẽ chăm sóc bạn, còn khi bệnh nặng thì đi khám bác sĩ. Chó cũng giống vậy.

Nhưng chó là loài động vật có tính chịu đựng mạnh mẽ, nó sẽ tự đấu tranh với căn bệnh tới hồi cuối cùng. Bởi vì chó không biết nói chuyện cho nên dù bạn có thấy chó ngồi đó thờ thẫn thì cũng không thể đoán được là chuyện gì đã xảy ra với nó. Nó cũng không thể nói được với bạn là nó đã mắc bệnh gì, có nặng hay không. Vì thế khi bạn thấy chó nhà không được bình thường thì hãy nhanh chóng đưa nó đi đến bác sĩ thú y.

38. CÓ NÊN CHÍCH THUỐC CHO CHÓ KHÔNG?

Nếu như nhà bạn có nuôi chó thì phải đem chó đi chích ngừa phòng bệnh dại. Đây là quy định của vệ sinh phòng

dịch, cũng là nghĩa vụ của người nuôi chó. Mặt khác, tiếp nhận những vi khuẩn kháng bệnh này là để phòng bệnh độc và vi trùng phát sinh bệnh. Muốn bảo vệ sức khỏe cho chó thì phải đi tiêm ngừa.

Tiêm thuốc loại đơn hay loại hỗn hợp, tùy theo môi trường sống khác nhau sẽ tiêm loại thuốc khác nhau. Cho nên tiêm loại thuốc nào mới tốt thì phải bàn với bác sĩ thú y.

Các loại bệnh truyền nhiễm: ———●

Bệnh truyền nhiễm là gì?

Trên địa cầu tồn tại một thứ gọi là "vi sinh vật", chúng rất nhỏ, nếu như không dùng kính hiển vi để quan sát thì chúng ta sẽ không biết được rằng có một số lượng lớn sinh vật như thế tồn tại. Trong số những sinh vật này, có rất nhiều loại gây hại sức khỏe của con người và loài vật, chúng là nguyên nhân dẫn đến bệnh tật. Quá trình chúng xâm nhập vào cơ thể con người và động vật rồi sinh sôi nảy nở gọi là "nhiễm". Căn bệnh này truyền từ người hoặc vật này sang người hoặc vật khác gọi là bệnh truyền nhiễm.


Căn bệnh mà người và chó cùng nhiễm phải: Mọi người đều biết đến đó là bệnh dại và bệnh do leptospira. Khi đem chó đi khám bệnh, phải chú ý nghe lời của bác sĩ.

Phải đến bệnh viện tiêm thuốc ngừa bệnh truyền nhiễm:

Ngoài bệnh dại ra thì những bệnh khác không có quy định phải tiêm loại thuốc ngừa nào, nhưng có những bệnh nghiêm trọng mà một khi mắc phải sẽ dẫn đến tử vong, tốt nhất nên tiêm ngừa những bệnh này.

- *Bệnh chó dại:* Loại bệnh này vô cùng đáng sợ, có rất nhiều chó hoang mắc phải. Nếu vi khuẩn đi vào não bộ sẽ dẫn tới tử vong.

- *Bệnh chó toi:* Sốt cao, khó thở, đi tả, tiêu ra máu, co giật
- *Viêm gan truyền nhiễm:* Sốt cao, đi tả, nôn ọe, chảy nước mắt nhiều.
- *Bệnh nhiễm siêu vi trùng:* Ói mửa bất thường, đau bụng sau đó đi tiêu ra máu.
- *Bệnh leptochole:* Ói mửa nhiều, miệng và lưỡi lở, ghèn nhiều, đái bất thường.
- *Bệnh hen suyễn:* Những nơi nuôi nhiều chó con rất dễ phát bệnh. ho kích liệt kéo dài.



39. NGƯỜI BỊ CHÓ CẮN PHẢI LÀM SAO?

Sức cắn của chó rất mạnh, răng của chó trưởng thành (4 cái răng nhọn) dài khoảng 2~3cm. Một khi bị chó cắn, trên da thịt người sẽ để lại dấu răng sâu. Trước tiên nên thoa lên chỗ bị thương thuốc trừ độc, sau đó băng lại đưa đến bệnh viện.

Nếu máu chảy không ngừng thì vết thương đó rất nặng. Khi máu chảy đỏ tươi thì bó chặt ở chỗ nào mà vết thương

dẫn về tim gần nhất. Khi máu chảy đỏ thẫm thì dùng băng bó chặt chỗ vết thương lại và lập tức đưa đi bệnh viện.

40. KHI CHÓ BỊ THƯƠNG, TA PHẢI LÀM THẾ NÀO?

Chó là loài động vật có sức chịu đựng. Nhưng sau khi bị thương, nếu bỏ mặc không chăm sóc thì vết thương sẽ càng nghiêm trọng, cho nên khi chó bị thương phải đưa ngay đến bác sĩ thú y. Nếu như chó bị thương nặng quá, không thể cử động được thì ta dùng một miếng vải lớn quấn chó lại đưa tới bác sĩ thú y.

Lúc bị thương, chó rất hung dữ, cho nó đeo một cái ngàm để nó đừng cắn người. Ngày thường ta cũng nên nghĩ đến khả năng có lúc chó sẽ bị thương, tốt nhất là chuẩn bị sẵn cho chó một cái hộp cấp cứu giống như người vậy.

Cấp cứu trị liệu:

PHÒNG NHẸ: dùng lượng nước vừa phải hoặc khăn ướt làm mát bên ngoài vết thương.



PHÒNG HOÁ CHẤT: dùng nước hoặc xà bông rửa sạch, sau khi thoa thuốc lập tức đưa đến bệnh viện.



CO GIẬT: nhét khăn vào miệng chó, để chó gặm chặt, như thế sẽ giúp cho chó khỏi cắn phải lưỡi. Sau khi cắn chặt răng, đưa chó đến bác sĩ.



XUẤT HUYẾT: lấy khăn chặn máu lại, dùng tay đè chặt. Nếu không chặn được máu thì dùng băng quấn lại và đưa đến bệnh viện.



TRÚNG NẮNG: dùng khăn thấm nước lạnh bao toàn thân để hạ nhiệt độ.



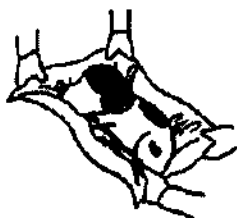
CHẢY MÁU NHIỀU: dùng ngón tay ấn chặt vào nơi vết thương dẫn về tim để ngăn chảy máu.



CHOÁNG VÁNG: cho chó nằm nghiêng một bên, kéo lưỡi ra, giữ ấm đưa đến bác sĩ.



TAI NẠN GIAO THÔNG: để đầu chó nằm ngang, dùng tấm thấm làm băng ca đưa lên xe đi bác sĩ.



41. MÙA ĐÔNG GIÁ LẠNH, LÀM SAO ĐỂ CHÓ ĐƯỢC ẤM ÁP?

Thân thể của chó được bao phủ một lớp lông, cho nên thời tiết bình thường hay mùa đông giá lạnh đối với chó cũng không hề gì. Nhưng giống như người, nếu thời tiết thay đổi đột ngột thì chó sẽ không chịu nổi. Vào mùa đông, nếu chỗ chó ở có ánh nắng mặt trời hoặc ở nơi ấm áp thì cũng không có gì đáng lo. Nếu là chó con hoặc chó khoảng một tuổi thì ban đêm nên đem nó vào trong nhà.

Nếu như nuôi chó ở trong nhà thì nên bố trí cho nó ở một nơi không có sự thay đổi quá lớn về thời tiết.



▶ Ở đây ấm áp quá!

42. CHÓ CÓ THỂ CHỊU ĐƯỢC CÁI NÓNG CỦA MÙA HÈ KHÔNG?

Đa số chó đều rất sợ nóng. Bạn thử tưởng tượng xem vào mùa hè nóng bức, bạn khoác lên người chiếc áo lông da thú thì sẽ như thế nào. Tuy là vào mùa hè, chó có rụng lông nhưng vẫn rất nóng. Hơn nữa chó không giống như người, chỉ cần đổ mồ hôi thì nhiệt độ trong cơ thể hạ xuống, mà nó chỉ có thể để cho không khí thông qua từ miệng vào trong người để điều tiết nhiệt độ, nên vào mùa nóng, bạn thấy chó thường hay le lưỡi thở phì phò là vậy. Vì thế mùa hè nên để cho chó ở nơi mát mẻ là tốt nhất




▲ Chà, nóng quá!

43. CHÓ CŨNG PHIÊN NÃO VÀ BUỒN CHÁN CHỮ?

Có câu nói: "Hãy xem chó như một đứa bé 5 tuổi". Ý nói trong các loài động vật, thì chó thông minh giống như đứa trẻ 5 tuổi vậy.

Nếu gia đình bạn mỗi người gọi chó với một tên khác nhau, nó không thể nhận biết được tên của mình và sẽ cảm thấy buồn rầu vì điều đó. Hay khi cả nhà đều đi



▶ Hôm nay xem chừng nhà, có hơi cô đơn một chút.

chơi và để chó trông nhà một mình, khi biết được điều này chó cũng biểu hiện sự buồn bã qua nét mặt. Nếu như bạn chịu khó quan sát thái độ và dáng vẻ của chó, bạn sẽ hiểu được tâm tình của nó.

44. TUỔI THỌ CỦA CHÓ KÉO DÀI BAO LÂU?

Tuỳ theo chủng loại khác nhau mà chó có tuổi thọ khác nhau, đại thể là trong vòng 10~15 năm. Chó có thể sống được đến 20 tuổi thì đó chính là lão thọ tinh rồi. Nếu như bây giờ bạn 10 tuổi, bạn có thể tưởng tượng 15 năm nữa khi bạn 25 tuổi, bạn sẽ như thế nào?

Giai đoạn từ một đứa trẻ trở thành một người trưởng thành có lẽ là một giai đoạn quan trọng nhất của đời người.

Trọng giai đoạn này nếu có một chú chó cùng trải qua cuộc sống với bạn thì vui vẻ biết dường nào. Có chó cùng chung sống sẽ đem đến cho bạn những hồi ức tốt đẹp nhất.

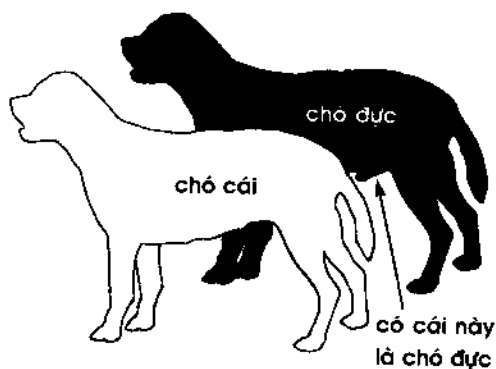


▲ Khi còn trẻ, tôi chạy tới chạy lui, nhưng bây giờ thì chỉ muốn thong thả đi bộ mà thôi.

45. LÀM SAO ĐỂ PHÂN BIỆT ĐƯỢC CHÓ CÁI VÀ CHÓ ĐỰC?

Khi chó còn nhỏ, việc phân biệt chó đực hay chó cái hơi khó một chút. Nếu như bạn thật sự không phân biệt được đực, cái thì có thể nhờ bác sĩ thú y xem dùm. Đưa chó còn nhỏ đến bác sĩ để làm quen với không khí nơi đây cũng là một việc tốt.

Nếu là chó trưởng thành, bạn có thể thử xem phía dưới bụng của nó. Nếu là chó đực nó sẽ có "con chim nhỏ", tất nhiên là chó cái không có rồi, nhưng bù lại, chó cái khi lớn, vú của nó hiện ra rất rõ.



46. CHÓ ĐẾN TUỔI NÀO THÌ MỚI ĐƯỢC GIAO PHỐI?

Cho dù là chó đực hay chó cái, sau khi được sinh ra khoảng một năm thì có thể cho nó giao phối được rồi. Lúc đó, cơ thể chó cái cũng đã có sự chuẩn bị để sinh con nửa năm một lần rồi. Còn chó đực thì sẽ thông qua mùi nước đái của chính mình để phát ra tín hiệu với chó cái rằng "Sinh con nhé". Lúc này cho chúng gần gũi nhau là hợp lí nhất.

TUỔI TÁC CÓ THỂ GIAO PHỐI



Giống chó lớn (thân hình cao lớn):

Chó đực : 1-1,5 tuổi

Chó cái : 1-2 tuổi



Giống chó trung:

Chó đực : 0,5 tuổi-1 tuổi

Chó cái : 0,5 tuổi-1 tuổi



Giống chó nhỏ:

Chó đực : khoảng 0,5 tuổi

Chó cái : khoảng 0,5 tuổi -1 tuổi

47. MỖI LẦN ĐẺ, CHÓ SINH ĐƯỢC MẤY CON?

Tùy chủng loại chó khác nhau nhưng thông thường thì mỗi lần sinh, chó sinh khoảng 5~8 con. Giống chó lớn mà giao phối với giống chó nhỏ thì sinh ra rất nhiều con.

Trong quyển "Guinness toàn tập", bất kể là chuyện gì nhưng cứ hễ nhất thế giới là được ghi vào. Trong quyển sách này có ghi, ở Mỹ có một con chó cái tên là Foxhound, một lần sinh được 23 con. Đúng là một con số phi thường! Những con chó con này sống rất mạnh khỏe, quả là một chuyện tốt.



▶ Chó Bắc Hải Đạo: vẫn tràn đầy tự tin với băng tuyết và giá lạnh



▲ Chó lúc mới sinh ra rất nhỏ, nhưng sẽ lớn lên rất nhanh.

48. KHI CHÓ SINH CON CÓ NÊN MỔ KHÔNG?

Đa số những con chó cái, không cần mổ cũng có thể sinh con bình thường. Nhưng do chủng loại khác nhau hoặc do sinh con khó thì có thể đem chó đến bác sĩ để mổ lấy con ra. Nếu chó đẻ ở nhà, chó cái sẽ cẩn thận liếm con sạch sẽ. Giống như người, chó sinh con cũng là một việc vô cùng quan trọng. Khi chó nhà bạn sinh con, bạn nhớ thăm hỏi nó chu đáo.

49. CÓ THỂ TẮM LÔNG CHÓ KHÔNG?

Không giống như người, có thể dễ dàng cởi bỏ hết quần áo, nhảy ùm vào hồ bơi tắm một cách thoải mái; chó bị bao phủ bởi một lớp lông dày, cho nên một khi lông bị ướt thì rất khó khô.

Đối với chó lông ngắn, có thể dùng khăn lông nhúng nước ấm lau mình cho chó thay thế cho việc tắm rửa. Đối với chó lông dài, có thể dùng dầu gội đầu để tắm cho nó. Bởi vì chó không thể thay đổi quần áo nên sau khi lông chó bị ướt, da của chó ẩm, dễ sinh ra vi khuẩn. Cho nên sau khi dùng gội đầu tắm cho chó, bạn phải dùng máy sấy tóc sấy khô lông cho chó.



▲ Chó con rất thích tắm

50. LÀM GỌN LÔNG CHÓ NHƯ THẾ NÀO?

Muốn làm gọn lông chó, bạn dùng bàn chải chuyên dành cho chó để chải. Tranh thủ làm cùng một thời gian, một địa điểm, giống như bạn dùng lược để chải tóc cho mình vậy.

Vừa chải bạn vừa chú ý xem thái độ của chó. Nếu như chó biểu hiện thái độ thích thú thì có thể nói kỹ thuật của bạn thuộc loại cao siêu rồi. Ngoài ra có một loại lược rất khít, một con bọ chét cũng không lọt qua được, bạn dùng loại này để chải bọ chét cho chó. Đối với chó lông dài, nếu bạn chỉ chải không thì chưa đủ, có lúc bạn phải dùng thêm xà phòng thơm dạng bột để gội cho chó.



▲ Tắm xong dùng bàn chải chải lông cho chó.

51. KHÔNG LÀM SẠCH LỖ TAI CHÓ CÓ ĐƯỢC KHÔNG?

Loại chó lỗ tai đứng thì lỗ tai nó cũng không dơ lắm. Còn loại chó tai cụp thì do không có không khí lọt vào nên rất dơ và dễ sinh bệnh. Cho nên bạn thường xuyên xem, nếu như có dơ thì mỗi tháng làm sạch cho nó hai lần.

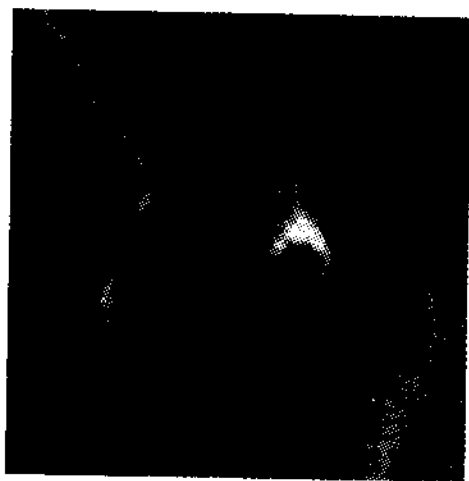
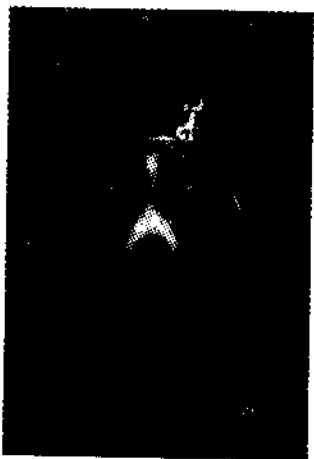
Khi làm sạch lỗ tai cho chó phải dùng bông gòn rấy tai hoặc cây ngoáy tai nhẹ nhàng làm sạch. Không nên dùng vật cứng để ngoáy hoặc ngoáy vào sâu quá. Như vậy sẽ rất dễ làm cho lỗ tai của chó bị tổn thương. Bạn nhớ dặn người nhà phải cẩn thận khi làm sạch lỗ tai cho chó.

52. CÓ ĐƯỢC CẮT MÓNG CHO CHÓ KHÔNG?

Chó nuôi ở ngoài sân, do thường đi, chạy trên mặt đất, móng sẽ tự nhiên mòn dần nên không cần phải cắt móng cho chó. Còn đối với chó trong nhà thì nhất định phải cắt móng cho nó. Bởi vì móng của chó không ngừng mọc dài, nếu như không cắt giữa, chó sẽ tự làm bị thương, hoặc

không thì những tấm thảm trên sàn nhà cũng bị nó cào nát. Móng của chó và người không giống nhau. Móng của chó có liên quan đến mạch máu và dây thần kinh nên chú ý đừng cắt quá ngắn, sau khi cắt xong nhớ đưa lại móng cho chó.

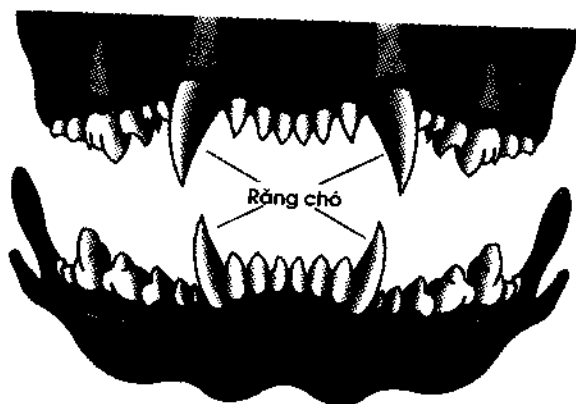
▶ Chó tai đứng, làm sạch lỗ tai rất dễ.



◀ Chó tai cụp, làm sạch lỗ tai hơi khó. Khi làm sạch lỗ tai cho chó tai cụp, dùng đồ cột tóc sẽ tiện hơn.

53. RÂU CỦA CHÓ DÀI, CÓ NÊN CẮT NGẮN KHÔNG?

Không chỉ riêng chó mà bất cứ động vật nào cũng vậy, râu rất quan trọng. Giống như mắt, mũi, râu là một công cụ và là một giác quan để thăm dò tình hình xung quanh. Bạn hãy thử quan sát chó, so với phần thân, bộ phận đầu luôn hướng ra phía trước. Lúc đi hay chạy, phần đầu bao giờ cũng là bộ phận đưa ra trước so với các bộ phận khác trong cơ thể chó. Giống như đi trong đêm tối, ta phải đưa tay ra vậy; râu chó mọc hai bên mũi, tác dụng của nó được xem như ăng-ten, dùng để xác định xem có an toàn hay không. Cho nên dù thế nào cũng không được cắt bỏ râu chó đi.



▲ Răng của chó

PHƯƠNG PHÁP CHẢI RĂNG CHO CHÓ

Sinh hoạt của chó giống người nên chó cũng dễ bị sâu răng.

Chuẩn bị những thứ dùng để chải răng:

- Vải thưa quấn ngón tay
- Bông băng hút nước
- Bàn chải răng chó

Cách một tuần hoặc 10 ngày chải răng và chân răng một lần

- Không thể chải sạch những thứ bám trên răng thì nhờ đến bác sĩ thú y.
- Chỉ đánh răng cho chó thôi vẫn chưa đủ mà còn phải cho nó gặm xương và cao su.



▲ Bàn chải đánh răng dùng cho chó, có thể đánh sâu vào trong.


54. KHÔNG ĐÁNH RĂNG CHO CHÓ CÓ ĐƯỢC KHÔNG?

Chó cũng có bệnh đau răng, để phòng tránh, tốt nhất là nên cho chó đánh răng. Phương pháp đánh răng cho chó cũng giống như người. Nhưng khi chó lớn, nó rất ghét há miệng to, do đó đánh răng cho chó phải bắt đầu từ lúc nó còn

nhỏ. Nếu như chó không chịu, cũng đừng bắt ép nó, đem nó đến bác sĩ thú y nhờ làm sạch răng. Để phòng tránh hư răng hãy thường xuyên cho nó ăn đồ ăn còn tươi và cắn đồ chơi.

55. SÀN NHÀ KHÓ ĐI PHẢI LÀM SAO?

Có phải sàn nhà của bạn là sàn gỗ? Đúng là sàn gỗ thì chó đi đứng rất khó khăn, giống như người đi trên băng vậy. Nếu như chó của bạn là chó lông dài thì rất dễ bị trơn trượt, đùi và chân không gượng nổi, chó sẽ bị thương. Để chó dễ đi lại, ta cắt ngắn lông chân chó, ở dưới bụng lông mọc dài, cũng cắt ngắn bớt, làm sao để khi đi đứng lông chó không chạm xuống mặt đất là được.



Vùng thịt

BÀN CHÂN CHÓ

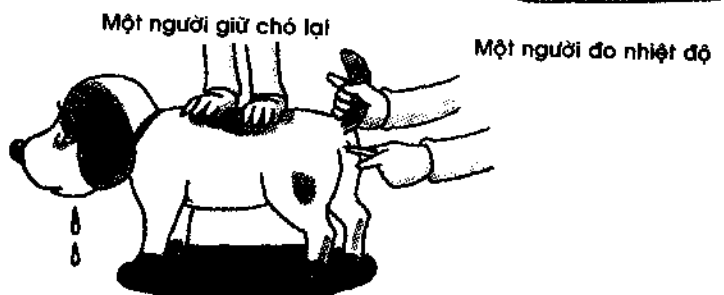
Lông mọc dài quá sẽ ảnh hưởng đến việc đi đứng của chó, cắt ngắn tốt hơn.

56. LÀM SAO ĐỂ ĐO NHIỆT ĐỘ CHO CHÓ?

Nhiệt độ trong người chó cao hơn nhiệt độ của người một ít, khoảng 38.3~39.2°C. Khi bị sốt, nhiệt độ trong người chó sẽ lên đến 40°C, để tay lên trán hoặc lên tai của chó thì sẽ biết được chó có sốt hay không.

Nếu như muốn biết nhiệt độ chính xác thì dùng nhiệt kế. Trên nhiệt kế, bạn thoa lên một ít dầu gió trẻ em rồi để vào hậu môn của chó. Một cách khác, có thể kẹp vào trong đùi của chó để đo. Nhưng nhiệt độ của cách đo sau thấp hơn nhiệt độ của cách đo trước khoảng 0.5~1°C.

PHƯƠNG PHÁP SỬ DỤNG NHIỆT KẾ:



57. NUÔI CHÓ CON CẦN CHÚ Ý NHỮNG ĐIỂM NÀO?

Chó con mới sinh ra có chó mẹ chăm sóc. Sau 4~6 tuần qua khỏi giai đoạn bú sữa, có thể bắt đầu cho chó con ăn. Lúc này chó con ăn một lần không nhiều, nên cho nó ăn nhiều lần với lượng nhỏ. Trước tháng thứ năm, mỗi ngày cho nó ăn 4 lần. Cho chó uống sữa nguyên chất rất dễ làm nó bị đau bụng, vì vậy nên dùng nước pha loãng hoặc cho nó uống loại sữa dành cho chó. Khi chó lớn khoảng 3 tháng tuổi, cho nó đùa giỡn trong nhà. Mùa đông có thể đem nó vào trong phòng.

58. CHÓ LỚN TUỔI CẦN CHÚ Ý NHỮNG ĐIỀU GÌ?

Chó lớn khoảng 7~8 tuổi thì đã trở thành ông nội, bà nội rồi. Vận động nên giảm. Nếu như vẫn cho chó ăn nhiều như lúc "còn trẻ" thì rất dễ mập. Nhưng nếu giảm lượng ăn lại thì chó sẽ không no, vì thế tốt nhất cho nó ăn loại thực phẩm dành riêng cho chó già. Vào mùa hè nóng bức hay mùa đông giá lạnh, nếu như chó cứ muốn ngủ suốt ngày thì cũng đừng ép nó đi dạo. Vào mùa thu hay mùa xuân thì có thể cho chó vận động vừa phải để nó không cảm thấy mệt mỏi. Mùa đông, ban đêm nên cho nó ngủ trong phòng, cũng nên thường xuyên đánh răng cho nó.

NHỮNG ĐIỀU CẦN CHÚ Ý ĐỐI VỚI CHÓ CON Ở GIAI ĐOẠN MỚI SINH



Cho chó đi tiểu tiện:

Sau khi chó qua thời kì bú mớm thì bắt đầu cho nó ăn. Thời kỳ này nó sẽ đi tiểu tiện nhiều, vì thế bạn phải dùng miếng bông thấm nước ấm nhẹ nhàng lau xung quanh hậu môn và chỗ nó đái.

Cho chó ngủ đủ giấc:

Cho dù bạn yêu quý nó đến thế nào thì cũng phải giảm bớt thời gian đùa giỡn với nó lại, bởi vì trong giai đoạn này chó phải ngủ ít nhất là 20 giờ đồng hồ trong một ngày.

Để phòng chó bệnh:

Khay đựng thức ăn, khăn để ngủ, đồ chơi và những thứ mà xung quanh chó con hay dùng phải luôn sạch sẽ, có thể tận dụng tia nắng mặt trời để tiêu diệt vi khuẩn. Lúc này chó còn nhỏ, cơ thể yếu, rất dễ nhiễm bệnh, chú ý không được dùng tay bẩn vuốt ve nó.

NHỮNG ĐIỀU CẦN CHÚ Ý ĐỐI VỚI CHÓ Ở "TUỔI GIÀ"

Không cho chó chạy bộ quá sức:

Vào mùa hè nóng bức hay mùa đông giá lạnh, nếu như chó không muốn đi dạo thì cũng đừng ép buộc nó. Khi thời tiết tốt, buổi sáng hoặc buổi trưa, tranh thủ cho chó tắm nắng. Nhưng nếu tình hình sức khỏe của chó không tốt, thì cũng không nên buộc nó ra cửa, khi đi dạo cho nó đi từ từ thong thả là được.



Hãy làm cho nơi ở của chó thoải mái hơn những nơi mà nó thường đi đến:

Trước tiên, đương nhiên là nơi chó ở phải sạch sẽ. Nếu như nó không ra ngoài dạo thì bạn nên tốn một ít công sức làm cho nó vui trở lại, cuộc sống thoải mái hơn. Khi đã nuôi chó thì vào mùa hè và mùa đông đều phải hết sức lo lắng cho nó.


Không ngại cực khổ khi làm vệ sinh cho chó:

Do chó đã lớn tuổi, khả năng đề kháng bị giảm sút, cho nên phải định kỳ dùng bàn chải, dầu gội làm gọn lông cho chó và đánh răng cho chó nữa. Khi làm, nhớ xử lí sạch dầu gội hoặc xà bông thơm trên lông, không để những thứ này còn dính trên lông chó.



59. LÔNG CHÓ RỤNG NHIỀU QUÁ CÓ NÊN LO LẮNG?

Đa số các loài chó, khoảng từ mùa xuân đến đầu mùa hè thì lông bị rụng rất nhiều. Giống như người thay đổi quần áo vậy, vào mùa hè chó cũng thay đổi quần áo. Khi ấy mỗi ngày bạn đều dùng lược để chải lông cho chó. Ngoài mùa này ra mà chó vẫn rụng lông nhiều thì có thể chó đã mắc bệnh gì rồi. Lúc này bạn chú ý quan sát xem ngoài vấn đề bị rụng lông ra, chó còn có những thay đổi nào khác. Nguyên nhân tạo nên bệnh rụng lông ở chó có rất nhiều loại, rất cuộc là những nguyên nhân nào, chúng ta rất khó biết, sớm đưa nó tới bác sĩ thú y chẩn trị sẽ tốt hơn.



▲ So với tụi bạn, lông lở dài nhất

60. CHÓ CHẾT RỒI PHẢI LÀM SAO?

Nếu như trong vườn nhà bạn có sân nhỏ thì tốt nhất nên làm một cái mồ nhỏ chôn chó. Cũng có thể hỏa táng hoặc đem chôn ở nơi nào mà bạn muốn. Nếu như bạn yêu quý con chó thì khi nó đã chết bạn đừng bỏ nó vào bao rác để quăng nó theo rác rưởi.






CÁCH ĐUA GIỖN VỚI CHÓ

Chó rất thích giỡn nhưng giỡn như thế nào mới tốt đây? Làm thế nào để có thể trở thành bạn thân của chó? Mời đọc 18 vấn đề dưới đây sẽ cho bạn đáp án vừa ý.

61. BẠN DÁM VƯỢT VE CHÓ NHÀ KHÔNG?

Xin yên tâm, những con chó nuôi trong nhà không có lí do gì để cắn những người bạn của nó. Nếu có thì có lẽ nó bị bệnh, hoặc là người ta trêu chọc nó, hoặc là nó gặp phải một chuyện đáng ghét gì đó... Một khi chó cắn người nhất định là có nguyên nhân.

Cho nên đừng làm những việc khiến chó không vui. Đột nhiên sờ vào phía trên đầu của nó, bị giật mình nó sẽ cắn người. Vì vậy không được sờ vào đầu mà hãy nhẹ nhàng vuốt ve dưới ngực của chó. Như vậy nhất định chó sẽ không làm cho người khác hoảng sợ. Sớm tranh thủ làm bạn với nó đi nhé!



▲ Dán lên tường bảng thông báo "Chó này cắn người". Như vậy có thể giúp người khác phòng tránh được.

62. MUỐN GIỖN VỚI CHÓ CỦA NGƯỜI KHÁC, PHẢI LÀM SAO

Nhà bạn không có nuôi chó, hoặc có nhưng chó đã lớn tuổi rồi, hoặc thân thể nó không thể nào cử động nổi khiến bạn không còn cách nào để giỡn với nó. Nhưng dù sao bạn cũng cố gắng đùa giỡn với con chó của mình, có thể thay đổi cách giỡn khác như dùng đồ chơi hoặc đổi trò chơi mới.

Khi muốn giỡn với chó của người khác, bạn nên nói với con chó của bạn "Tớ chơi với nó một tí nhé!" rồi lắng nghe ý kiến của nó. Chó cũng biết nghe tâm sự, cũng biết "nói chuyện", bạn bè phải nên thương lượng với nhau.

LẤN ĐẦU VƯỢT VE CHÓ:



TIÊU CHUẨN THỜI GIAN VUI CHƠI:



Loại chó lớn:
1 ngày 2 lần,
40-60 phút

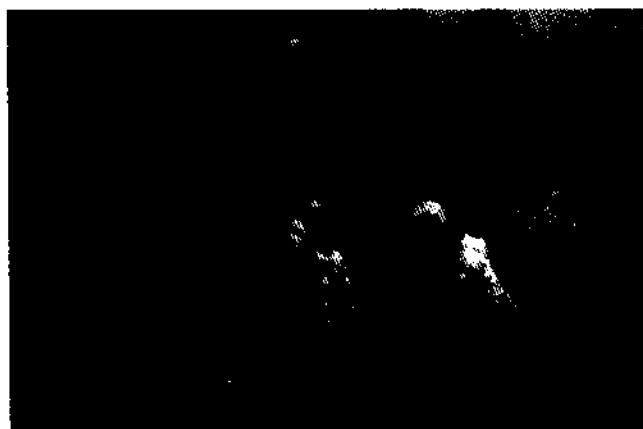


Loại chó trung:
1 ngày 2 lần,
30-40 phút



Loại chó nhỏ:
1 ngày 2 lần,
20-30 phút

Tùy theo chủng loại, số tuổi, cách nuôi khác nhau mà thời gian đùa giỡn khác nhau, nên phải căn cứ vào tình hình của chó để xác định.



▲ Chó đốm đang giỡn

63. GIỖN VỚI CHÓ BAO LÂU THÌ DỪNG LẠI?

Bạn chấm dứt trò chơi khi chó còn đang lưu luyến là lúc thích hợp nhất. Như thế chó sẽ không bao giờ chán trò chơi mà nó yêu thích, sẽ trở thành "đứa bé ngoan" biết nghe lời. Mặc dù là chó nhưng nó rất thích giỡn. Nó cũng giống như người, ai hay đùa giỡn với mình thì người đó dần dần sẽ trở nên thân thiết. Cho nên nhất định bạn phải giỡn với nó. Nếu là chó con thì có thể đùa giỡn khoảng 15 phút, nên ngừng trước khi nó cảm thấy mệt.

64. MUỐN GIỖN TRÒ CHƠI VỚI CHÓ Ở TRONG NHÀ THÌ PHẢI LÀM SAO?

Nếu là chó lớn thì giỡn trong nhà tương đối chật. Nếu là chó nhỏ, thì chỗ giỡn trong nhà rất là quan trọng đối với nó. Trước tiên, muốn giỡn vui thì phải tìm một nơi tương đối rộng, thu gọn những đồ đạc chó có thể làm hư. Có thể chơi những trò vui vẻ như trò ú tim, lăn bóng, tháo dây...

Để cho chó được giỡn vui vẻ, việc đầu tiên phải cho chó biết là nơi nào có thể giỡn, nơi nào không thể giỡn, những đồ nào không được cắn.

65. DẮT CHÓ ĐI DẠO ĐƯỢC KHÔNG?

Thông thường đa số chó đều bị cột lại trong nhà, để cho chó tự do tự tại chạy nhảy trong vườn là việc không thể. Chó bị cột lại, vì không được đi tản bộ nên luôn thiếu vận động. Đối với chó, đi tản bộ cũng giống như ăn cơm, là một tiết mục hấp dẫn nhất trong ngày của nó, vì thế khi đi nên dạy nó nhìn đông ngó tây xem môi trường xung quanh, và chào hỏi các bạn chó khác. Bạn muốn làm bạn với chó thì nhất định phải dắt nó cùng đi tản bộ đấy !

66. TRỜI MƯA CÓ THỂ DẮT CHÓ ĐI DẠO KHÔNG?

Nếu như đi dạo đã trở thành một thói quen thì trời mưa đi dạo cũng tốt. Chó cần tiểu tiện thì cứ để nó tiểu tiện, giống như người vậy, không đi toilet thì không thể chịu nổi. Sau khi đi tản bộ về, nhớ lau lông nó cho khô.

Nếu như chó giỡn trong nhà tương đối nhiều, có thể không cần dắt nó đi dạo. Bởi vì nó được tự do chạy tới chạy lui trong nhà, cũng đủ lượng vận động rồi. Nếu vườn nhà bạn hơi nhỏ, phải xích nó ở ngoài thì khi đi dạo bạn nhớ dắt nó theo.

**KHI ĐI DẠO PHẢI ĐI NHƯ THẾ NÀY
(ĐI NGANG BÊN CẠNH)**



Được đi dạo, nó
cứ vui mừng nhảy
cơn về phía trước



Dừng lại kêu nó
"quay lại". Không
nghe lời thì giật
dây nó.



Cứ làm mấy lần
như vậy, đến khi
nào chó có thể đi
ngang hàng với
bạn là được



Lúc nó ngừng
bên cạnh bạn,
bạn phải khen
thưởng nó



67. NÊN ĐI DẠO VÀO LÚC NÀO, BAO LÂU MỚI TỐT?

Căn cứ vào sự khác nhau của chủng loại, lớn nhỏ, số tuổi, chỗ nuôi, xích lại hay chạy tự do mà thời gian đi dạo sẽ khác nhau. Nếu như là chó lớn, không bị xích lại, không cột

ở nơi chật hẹp thì nó được vận động đầy đủ. Nếu như là chó cũi, thì dù là thời tiết nóng hay lạnh, thì phải cho nó có đầy đủ thời gian vận động.

Điều tối kỵ là vì thời gian quá ngắn, không cho nó đi mà cho nó chạy. Nếu chạy 15 phút mà sau đó cho nó đi chậm chậm lại khoảng 1 tiếng đồng hồ thì được. Điều quan trọng là khi đi tản bộ tâm hồn phải vui vẻ.

NHỮNG ĐIỀU CHÚ Ý KHI ĐI DẠO

Đi bộ:

- Cố gắng mỗi ngày đi dạo khoảng 1 tiếng đồng hồ.
- Không nên ép chó chạy.
- Hãy để cho chó đi ngang hàng với bạn, tránh xa chỗ đông người.
- Mùa hè coi chừng chó bị cảm nắng.

Đi xe đạp:

- Cố gắng mỗi ngày đi dạo khoảng 1 tiếng đồng hồ.
- Dắt chó loại nhỏ đi dạo thì không nên đi xe đạp.
- Khi đi dạo phải theo dõi hướng đi của chó.
- Không nên chạy xe đạp với tốc độ mình thích mà phải chú ý đến tốc độ phù hợp với chó.
- Hai tay phải nắm chặt ghi đông
- Xuống xe dắt bộ ở chỗ đông người
- Mùa hè coi chừng chó bị cảm nắng.



68. KHI ĐI BỘ NÊN ĐEO VÒNG ĐEO CỔ VÀ SỢI DÂY NÀO ?

Nên đeo vòng đeo cổ và sợi dây nào mà chó cảm thấy thoải mái. Nếu sợi dây nặng quá làm bạn cảm thấy mỏi tay và nếu nơi tiếp xúc với vòng đeo cổ thường làm chó rụng lông thì bạn nên thay đổi loại vòng khác.

Nếu như chó đã lớn tuổi thì nên cho chó đeo vòng thắt lưng sẽ thấy dễ chịu hơn. Đối với những chú chó đang ở tuổi lớn mà nói, dùng vòng đeo cổ có thể điều chỉnh rộng chật sẽ tiện lợi hơn. Nếu như lông chó dài thì sử dụng vòng đeo cổ bằng da mềm để tránh tổn hại đến lông chó. Tóm lại phải chọn vòng đeo cổ và sợi dây phù hợp với thể hình và tính cách của chó.




▲ Móng chó rất thưa nhưng vẫn là chú chó ngoan đấy!

69. NÊN CÓ NHỮNG ĐỒ CHƠI NÀO?

Cửa hàng đồ chơi thú vật có bán đủ loại, nếu cần loại đồ chơi để cắn thì có quả tạ làm thành hình khúc xương và quả cầu có thể phát ra âm thanh. Còn có loại đồ chơi mà người ta có thể chơi ngoài sân, phát đi rồi lấy lại được như đĩa bay, cầu lông. Ngoài ra còn nhiều loại dây được làm để chơi kéo co.

Và tất nhiên, nếu như trong nhà bạn đã có những đồ chơi đó rồi thì còn gì phong phú bằng. Nhưng mà bạn nhớ, chọn những món đồ chơi to một chút, để chú chó nhà bạn khỏi phải nuốt chúng.



▲ Đồ chơi của chó thật phong phú

70. CHÓ CẢN HỮU ĐỒ CHƠI, KHÔNG QUẢ MẮNG NÓ CÓ ĐƯỢC KHÔNG?

Không sao cả. Ngày trước, khi chó còn đi săn bắn với loài người, để bắt được thú vật, chó phải dùng đến hàm răng cứng của mình. Chà, miệng con chó nhà bạn cũng có những cái răng nhọn hoắt đó chứ? Để cho những cái răng này luôn được bén thì cần phải thường xuyên cho nó cắn đồ chơi.

Đặc biệt là khi chó còn nhỏ, lúc răng mọc dài ra sẽ rất ngứa, vì thế cho chó một số đồ chơi để chó gặm. Khi đang giòn ngon trớn, không để ý, có thể chó cắn phải tay bạn, vì vậy bạn nên cho chó chơi trò gặm cắn đồ chơi.



▲ Lúc trước nói với bạn rồi, tớ thích chơi bóng.

► Thích vận động



▲ Cái đầu của tớ to quá, nếu chủ nhân không chở xe đạp, chắc là mệt chết.

71. CÓ THỂ CÙNG VẬN ĐỘNG VỚI CHÓ ĐƯỢC KHÔNG?

Bạn thích bóng đá không? Thật là đáng tiếc, cho đến ngày nay vẫn chưa thấy trận bóng đá nào được diễn ra giữa chó với người được xem một trận đấu như vậy thì hay biết mấy.

Đã có người cùng với chó luyện tập đưa nhận bóng, chạy bộ, bơi lội, thật vui vẻ, có thể cùng với một người bạn thân như chó lên rừng xuống biển quả là một chuyện không đơn giản và có thể cùng với chó làm các cuộc vận động như vậy thì quả là tuyệt vời.

72. CHẠY XE ĐẠP DẮT CHÓ ĐI DẠO ĐƯỢC KHÔNG?

Chó có nhiều chủng loại, thân hình lớn nhỏ không giống nhau. Nếu như là loại chó lớn, dắt nó đi bộ chậm chậm sẽ không làm nó thoả mãn vận động, trong trường hợp như vậy, bạn chạy xe đạp dắt chó đi dạo là tốt nhất.

Khi dắt chó đi dạo, điều quan trọng là không nên cho chó với người vận động quá độ, người hay vật đều không chịu nổi sự vận động quá mức. Nhưng vừa lái xe đạp vừa dắt chó thì thật nguy hiểm, tốt nhất là cùng đi bộ với nó như bạn bè.

73. NHỮNG ĐIỀU GÌ KHIẾN CHÓ NỔI GIẬN?

Trước tiên, khi chó đang ăn cơm, đừng có đột nhiên quấy rầy nó. Nếu như là bạn, bạn đang ăn cơm khi bụng đói cồn cào, bị người khác vô cớ quấy rối, bạn có nổi nóng không?

Lần khác, lúc chó đang vui, bạn tỏ ra yêu thương nó, rất tốt, nhưng lúc nó đang chán chường, bạn cứ ôm nó hoài không buông ra, bất kể là ai cũng cảm thấy bức mình. Còn nữa, lúc chó đang cô đơn, bạn không thèm ngó ngang tới cũng làm cho chó cảm thấy đau lòng. Tóm lại những gì mình không thích thì chó cũng vậy.



Đưa đồ ăn cho chó rồi giật lại



Vuốt ve quá mạnh tay

Không thể làm như vậy

Những điều chó ghét còn nhiều lắm, bạn thử nghĩ xem

74. CHÓ LỚN RỒI THÌ KHÔNG THÍCH GIỖN NỮA, TẠI SAO?

Người nhà của bạn mỗi ngày làm gì? Trong nhà bạn ai thích đùa giỡn nhất? Người cũng vậy, chó cũng vậy, khi còn nhỏ thì rất thích chơi đùa. Lúc mới sinh ra, chưa biết đi biết đứng, lớn lên một chút thì biết dùng thân thể mình làm các "hoạt động đa dạng", nhảy lên nhảy xuống, bắt đầu chơi bóng, chơi trò ú tim. Cùng với những trò chơi đó, bạn đã hiểu biết thêm nhiều điều quan trọng, chẳng qua là chó mau già hơn người. Lần sau bạn nhớ đổi cách chơi khác để chơi với chó thử xem.



▲ Không phải tở già đâu nhé, vốn đã như vậy rồi

75. CHÓ CÓ THỂ NHỚ TÊN CỦA MÌNH KHÔNG?

Nếu như bạn chăm chỉ suy nghĩ đến những điều liên quan đến chó, thành tâm thành ý gọi tên của chó, nó sẽ cảm thấy hạnh phúc vô cùng. Chao, khi bạn gọi tên của nó, nó sung sướng nhìn bạn, đuôi quấy không ngừng. Nó biết rõ tên mình. Dù không hiểu ngôn ngữ của người nhưng nó cũng hiểu thái độ và tiếng nói của bạn dành cho nó có thân thiết không. Cho nên lúc ăn cơm hay lúc biểu dương nó, bạn hãy gọi tên nó. Như vậy chẳng những làm cho nó nhớ tên của mình mà còn yêu thích tên của mình nữa.

76. CÓ THỂ NÓI CHUYỆN VỚI CHÓ KHÔNG?

Có một điều đáng tiếc là chó không giống như người có thể dùng ngôn ngữ để giao lưu. Tuy nhiên giữa chó với nhau chúng có thể thông qua mùi, tiếng sủa để tiến hành cuộc đối thoại với nhau.

Còn đối với người, chó cũng có nhiều cách biểu đạt tâm tình. Ví dụ như khi vui thì vẫy đuôi, khi cô đơn thì nũng nịu để bạn âu yếm nó, khi giận thì sủa lên... Chó cũng hiểu được bạn vui hay không vui. Vì thế hai bên phải hiểu nhau thì mới có thể trở thành những người bạn thân đúng nghĩa được.



▲ "Cho tôi ăn thức ăn ngon đi",
"chỉ một mình tôi thôi"

77. BUỔI TỐI CÓ NÊN CHO CHÓ CÙNG NGỦ CHUNG KHÔNG?

Cùng ngủ chung với người bạn của bạn – chó là một việc vui vẻ. Nhưng bạn coi chừng, chó có thể truyền bệnh cho người. Nếu mắc phải bệnh rồi thì phải trị cho hết. Còn nữa, một khi cho chó ngủ chung, có những con chó cảm thấy mình "ngon" lắm, trở nên ương ngạnh và tự kiêu.

Để ngăn chặn những việc như vậy xảy ra, một khi chó phạm sai lầm thì cũng quả phạt chó giống như bình thường. Khi bạn muốn quyết định nên cho chó ngủ chung hay ngủ riêng thì hãy lắng nghe ý kiến của gia đình bạn.

CÁC KIỂU NGỦ KHÁC NHAU

▷ Ngủ bên cạnh giường



▷ Ngủ chung giường




▷ Ngủ riêng



Sợ bị bệnh thì xem lại hình ảnh của chó

78. CÓ THỂ DẮT CHÓ CÙNG ĐI DU LỊCH KHÔNG?

Chó có ngồi được các phương tiện giao thông không? Trước tiên là xe hơi. Lúc mới bắt đầu, chó cũng biết lên xe. Đột nhiên xe chạy đi, nó sẽ không biết ngồi. Trước tiên bạn nên để nó ngồi lên xe không chạy để nó quen dần. Thế thì đi tàu hoặc máy bay thì như thế nào? Nếu như là chó nhỏ, bạn nên để nó vào trong cái chuồng, xem như hành lí, tính thêm cước phí cũng được. Chú ý khi ngồi chung với người khác, cẩn thận đừng để nó sủa. Đối với chó, đi du lịch là một sự mạo hiểm, bạn phải chú ý đến sức khỏe của nó mới được.



▲ "A, cảnh đẹp thật" "ừ nhỉ"

ĐỒ DÙNG DU LỊCH CỦA CHÓ



◆ nước



◆ thực phẩm



◆ dụng cụ chăm sóc chó



◆ giấy vệ sinh



◆ băng keo




◆ đồ chơi



◆ dây xích chó



◆ vải nhựa



◆ hộp hành lý



◆ chai khử mùi




◆ giấy báo



◆ khăn





NHỮNG HÀNH ĐỘNG KHÔNG THỂ GIẢI THÍCH


C chó lớn, chó nhỏ, chó lông dài... tuy bạn vẫn thường xuyên gặp chúng nhưng bạn không biết được có bao nhiêu bí mật với chúng. Nếu như bạn muốn biết thì mời đọc 18 vấn đề dưới đây.

79. TẠI SAO KHI ĐI DẠO, CHÓ HAY ĐÁI NHIỀU LẦN?

Mọi người đều biết chó mẫn cảm mùi hơn người. Giữa đồng bọn với nhau, mùi nước đái có tác dụng "thông báo".

Khi đi tản bộ, chó đái là để báo cho bạn bè của nó biết rằng: "khu vực này là phạm vi quyền lực của tớ".

Nhưng khi chủ nhân đi tản bộ, nó đái rất nhiều lần, có lẽ nó cho rằng mình là ông chủ, và nó muốn nói với bạn bè của nó rằng nó chính là ông chủ.



▲ Chủ nhật đi dạo là sở thích của ba.

80. TẠI SAO KHI ĐÁI, CHÓ HAY GIƠ MỘT CHÂN LÊN?

Chó đái là muốn để lại ký hiệu khẳng định nơi đây thuộc phạm vi quyền lực của nó. Có cách nói khác, chó hay đái ở chỗ mấy cột điện hoặc ở những đồng trống rộng lớn, nó tận dụng hết sức để đái ở chỗ cao nhất, mục đích là làm cho

người khác tưởng rằng thân hình của nó rất cao to, vì vậy khi đá nó hay giơ một chân lên để đá được cao hơn.

Đái ở những chỗ cao là còn muốn nói với những con chó khác rằng "đây là địa bàn của tao". Chó đực luôn cố hết sức tỏ ra cao lớn để bảo vệ địa bàn của chính mình.

▶ Vui cũng được, buồn cũng được, chỉ cần biết sửa "gâu gâu".



81. TẠI SAO CHÓ HAY NGŨI?

Khả năng phân biệt mùi của chó mạnh hơn người cả triệu lần. Chó trông cậy vào mùi để tìm hiểu tình hình xung quanh. Nó dựa vào mùi của con người hoặc của những động vật khác để xác định xem có phải là bạn của nó hay không. Khi ăn một cái gì cũng vậy, nó cũng ngửi mùi trước để xác định. Giữa bạn bè khi chào hỏi với nhau chó cũng bắt đầu từ việc ngửi mùi, tiếp đến là leo lên mình đối phương và cắn nhẹ vào người đối phương để so sánh xem ai lợi hại hơn.

82. TẠI SAO MŨI CỦA CHÓ LÚC NÀO CŨNG ƯỚT?

Trong không khí luôn tồn tại những hạt rất nhỏ được gọi là phân tử. Những phân tử này đựng phải những tế bào trong mũi chó để chó có cảm giác mùi vị. Sở dĩ mũi của chó ướt là vì mũi chó luôn giữ ướt để dễ dàng bắt những hạt mùi, cũng giống như người ta dùng tay ướt để vốc cát, cát sẽ dễ dàng dính trên tay, nếu dùng tay khô sẽ khó mà vốc được cát.

Dùng mũi cũng có thể phân biệt được hướng gió, đưa bàn tay có nhúng nước ra ngoài, gió thổi qua ta sẽ có cảm giác mát, thì chó cũng làm như vậy để xác định hướng gió.

83. TẠI SAO CHÓ LUÔN LE LƯỠI?

Con người thông qua việc đổ mồ hôi để giảm nhiệt trong người, còn chó thì không thể dùng cách đó để điều tiết nhiệt. Vào mùa hè, sở dĩ chó luôn đưa lưỡi ra thở phì phò là bởi vì nó thông qua việc hít thở không khí để giảm nhiệt độ.

Có lúc, tuy không khí không nóng nhưng chó cũng há miệng chảy nước miếng, điều đó cho biết chó không có vấn đề gì, ngược lại nếu như miệng chó khép chặt, nghĩa là chó đang ở trong một tâm trạng lo lắng, nếu là chó sống thì lúc này không nên lại gần nó đấy.

84. MẮT CỦA CHÓ CÓ THỂ NHÌN BAO XA?

Sinh hoạt của con người trước tiên là dựa vào đôi mắt, còn nhiều động vật khác thì dựa vào việc ngửi mùi để tồn tại. Những thứ quan trọng như tai, mắt chỉ dùng để hỗ trợ mà thôi, cho nên mắt chó nhìn không rõ như mắt người.

Thay thế vào đó là khả năng ngửi mùi của chó khiến người ta vô cùng kinh ngạc. Có những nơi con người không thể nhìn thấy nhưng chó có thể biết được chủ của mình đang ở đâu. Khi chó ăn cơm, nếu chỉ dựa vào sự quan sát thì chó sẽ không xác định được mùi vị ngon dở, vì vậy trước khi ăn, nó phải luôn ngửi mùi trước.



▲ Đôi mắt sáng ngời họ quyết tâm

85. TẠI SAO KHI BỊ QUỠ MẮNG, LỖ TAI CHÓ THƯỜNG HAY CỤP XUỐNG?

Khi bạn la mắng chó, bạn chú ý lỗ tai chó cụp xuống, thân hình co rút lại, ý nó muốn nói với bạn "Tôi sợ lắm". Bạn lại xem đến cái đuôi của nó, ngoài cuộn tròn ra, cái đuôi còn bị kẹp giữa hai đùi, không ngừng vẫy. Dường như nó muốn hỏi lỗi với bạn: "Thành thật xin lỗi", "Xin đừng nóng giận".

Lỗ tai của chó đột nhiên đứng lên là do nó hồi hộp muốn nghe ngóng âm thanh xung quanh. Chó dựa vào lỗ tai, và đuôi để phát ra các loại tín hiệu khác nhau.

86. TẠI SAO KHI VUI MỪNG CHÓ THƯỜNG HAY VÃY ĐUÔI?

Khi bạn hân hoan vui sướng, bạn biểu đạt như thế nào? Sẽ vui mừng nhảy cồm lên hay quơ tay hét lớn, và rất khó giải thích tại sao bạn làm như vậy. Nếu có người hỏi bạn, tại sao thể hiện như vậy, bạn sẽ trả lời, tại vì vui quá! Có lẽ chó cũng như vậy, chẳng qua là con người dùng lời nói để biểu đạt, còn chó không biết nói cho nên có thể biểu đạt thay thế bằng động tác hoặc tiếng kêu. Khi vui tự nhiên vẫy đuôi là vậy.

87. TẠI SAO CHÓ HAY CÀO LỖ TRONG VƯỜN?

Mỗi chú chó đều là những cao thủ "cào lỗ", điều này là do thói quen đi săn của tổ tiên chó truyền lại tới ngày nay. Chó thường đem chôn những quả bóng hay giày dép là do nguyên nhân như vậy. Vào mùa hè nóng bức, chó hay cào lỗ chui xuống đất là để thân thể nóng nực của nó được mát một chút, bởi vì mặt trời không chiếu xuống tới trong đất nên đất rất mát; dấn dính thân thể vào trong đất như vậy sẽ cảm thấy dễ chịu. Nếu như chó bị cột lại bằng dây thừng hay dây xích, nhưng lúc đi dạo không dắt chó theo, chó sẽ sốt ruột quào quào xuống đất.

88. CHÓ CÓ NHỮNG NGƯỜI BẠN NÀO?

Chó là loài động vật gần giống với mèo nhưng khác với mèo, chó luôn sống theo đàn. Có thể nói tổ tiên của chó là loài sói và chồn. Hiện nay loài sói thảo nguyên sống ở Mỹ và chó hoang sống ở Úc đều là bạn của chó. Những loài động vật này có khứu giác nhạy bén hết như chó. Những người bạn sống xa một chút đó là hổ li và cáo châu Á. Biết được điều này thật thú vị.

NHÓM BẠN SỐNG HOANG DẠI


Những nhóm giống và không giống




sói



sói thảo nguyên



chó hoang



chồn



cáo châu Á



hổ li

89. LOẠI CHÓ NÀO CÓ THỂ LÀM VIỆC?

Trên ti vi, bạn vẫn thường xem thấy chó đang làm công tác kiểm tra ma túy ở sân bay, hoặc chó becgiê đang truy đuổi tội phạm. Ngoài ra còn có chó cứu hộ đi tìm những người gặp nạn trên núi. Chó dựa vào khứu giác nhạy bén của mình để giúp đỡ con người. Có loài chó chặn dê giòi giúp con người chặn dê trên đồng cỏ, và những con chó cày khỏe mạnh kéo cày trên tuyết, chúng rất nổi tiếng.

Ngoài ra, còn có chó dẫn thị, chó dẫn thính trợ giúp người mù, người điếc và những con chó trông người bệnh. Trong nhiều hoàn cảnh chó đều có thể giúp đỡ con người.

► Tôi là bác sĩ chuyên nghiệp (chó cứu hộ)



90. TẠI SAO CHÓ DẪN THỊ NHẬN BIẾT ĐƯỢC TÍN HIỆU?

Đương nhiên, mắt của chó không thể hiểu được tín hiệu màu sắc như mắt người. Cho nên chó dẫn thị không xem tín hiệu của đèn xanh đỏ mà quan sát tình hình xe dừng lại và phạm vi con người bắt đầu đi, sau đó truyền tín hiệu lại cho chủ nhân.

Ngoài ra, còn có chó dẫn thính cùng làm bạn với người điếc. Nó có thể nhắc nhở chủ nhân của nó cẩn thận xe và người từ phía sau chạy đến. Cho dù là chó dẫn thị hay chó dẫn thính thì cũng không thể một ngày một bữa là có thể học biết được hết những tín hiệu. Cho nên bạn phải chọn một con chó đầu to, tính cách tốt mới được.

91. CHÓ NUÔI Ở TRONG NHÀ CÓ THỂ LÀM VIỆC KHÔNG?

Chó vốn là động vật thông minh, cho dù không có ai dạy nó hết, nhưng khi ông chủ về nhà, nó cũng biết giúp ông chủ tháo giày ra. Bởi vì mỗi ngày nó đều thấy bà chủ của nó làm như vậy, nó tự nhiên ghi nhớ. Cho nên nếu ngay từ lúc chó còn nhỏ, bạn đã dạy dỗ nó thì nó sẽ biết rất nhiều việc. Và đối với con người, việc chó sửa được xem là bản lĩnh trông nhà tuyệt vời của chó. Nếu như con chó nhà bạn không làm việc gì khác, chỉ làm mỗi việc trông nhà nghĩa là nó đang tập trung thực hiện nhiệm vụ của mình. Hơn nữa, chó cùng chung sống với bạn, lẽ nào bạn không cho rằng nó đang làm một việc phi thường?



▲ Tuy không gian hơi nhỏ nhưng tôi rất an tâm.

92. TẠI SAO DÁNG DẤP CỦA CHÓ CÓ SỰ KHÁC BIỆT NHƯ VẬY?

Chó và con người từ vạn năm trước đã bắt đầu biết nhau. Và trong quá trình sinh sống với con người, để phù hợp với yêu cầu của con người mà chó đã không ngừng thay đổi hình dáng.

Ví dụ như để đi săn thì có chó săn, để xem chừng dê trên đồng cỏ thì có chó chăn dê..., cứ thế mà sinh ra các loại chó. Sở dĩ chó có thân hình dài là vì khi đi săn, chó phải chui vào hang ổ để bắt con mồi. Vì vậy nên có những con chó thật nhỏ và những con chó chân thật dài.



▲ Dáng vẻ của tôi như vậy có phải là kì quái lắm không?

93. TỔ TIÊN CỦA CHÓ LÀ NHỮNG ĐỘNG VẬT NÀO?

Tổ tiên của chó có từ rất lâu rồi, nghe nói cách đây khoảng 2 triệu năm trước, có tồn tại một loài động vật tên là "Thomas", nó đã sinh ra được một số con cùng loài với chó. Trong nhóm bạn bè thân thích của chó được phân ra 2 loài thuộc chó sói và hồ li.

Con chó mà hiện nay trong nhà bạn nuôi có lẽ thuộc giống chó sói, trong giống này có sói và chồn. Nhưng có người nói tổ tiên của chó là sói thảo nguyên. Chó kế thừa sự dũng cảm của của sói và tính cẩn thận của chồn.

94. KẼ THÙ CỦA CHÓ LÀ AI?

Có điều đáng buồn là, có thể nói tất cả các động vật đều xem con người là kẻ thù của chúng. Nếu như một người và một vật cùng độ sức thì sức lực của con vật hơn hẳn con người gấp nhiều lần. Nhưng một khi con người muốn giết con vật nuôi thì chúng không có đường thoát.

Ngoài ra, thật sự có người vì tiền bạc mà không tiếc đem đến cho loài vật và con người sự bất hạnh. Dưới cái nhìn của loài vật thì loài người đã làm việc xấu. Nhưng cũng có những người lương thiện luôn đặt chó trong tim, họ làm mọi cách để trở thành người bạn tốt nhất của chó.



▲ Người nói chuyện với người, chó nói chuyện với chó.

95. CHÓ BẮT ĐẦU LÀM BẠN VỚI CON NGƯỜI KHI NÀO?

Những vấn đề thời thượng cổ tuy cũng có rất nhiều học giả nghiên cứu, nhưng vẫn khó mà trả lời. Hiện nay cái gọi là thời đại đồ đá - nghĩa là cái thời con người ở hang, còn

dùng rìu đá, gậy gỗ, nghe nói lúc đó chó đã chung sống với con người. Đây là những chuyện cách đây khoảng 5000 năm đến một vạn năm trước.

Ngoài ra, dưới mộ của những người trong vương thất của triều Ân Trung Hoa, người ta còn tìm thấy xương chó. Điều đó chứng tỏ chó đã được chôn theo quan tài của họ, nói rõ hơn là lúc đó chó đã chung sống với con người.

96. NUÔI CHÓ CÓ PHẢI LÀ MỘT ĐIỀU THÚ VỊ?

Nếu như bạn có nuôi chó, xin hãy nhớ lại hình ảnh ban đầu khi bạn mới đem chó về nhà, chắc hẳn là rất vui mừng. Tâm trạng này của bạn đã lây sang cho chó thật rõ rệt và với chó, suốt cuộc đời này, nó sẽ không bao giờ quên được. Không biết bạn có biết "Câu chuyện chú chó Luke nổi tiếng" không? Sau khi cùng với chủ nhân chạy loạn thì Luke đã tự mình vượt hàng ngàn cây số để trở về nhà. Cho nên có nuôi chó bạn mới biết được chó có rất nhiều ưu điểm mà những động vật khác không có. Đặc biệt là lòng trung thành, thủy chung - Nhiều người thường ví von: "Ông ấy trung thành với chủ như một con chó".



▲ Chúng ta mãi mãi là bạn tốt, mãi mãi không rời xa.

ĐỒNG PHÁT HÀNH:

1. Bộ sách khám phá thế giới kỳ thú gồm 8 tập:
 - a. Thế giới động vật
 - b. Thế giới thực vật
 - c. Khoa học kỹ thuật
 - d. Thế giới hóa học
 - e. Cơ thể người
 - g. Vũ trụ huyền bí
 - h. Bí mật của trái đất
 - i. Hiện tượng khí tượng.
2. Nghệ thuật nuôi cá kiểng.
3. Trồng và thương thức Lan nghệ thuật.
4. Nghệ thuật cắm hoa
5. Nghệ thuật gói quà
6. 51 Chủ đề gói hoa
7. Nghệ thuật làm đẹp
8. Nghệ thuật làm móng tay móng chân
9. Dinh dưỡng và ăn uống để giữ gìn sắc đẹp giới nữ
10. Nghệ thuật Bonsai



CHÓ LÀ BẠN CỦA NGƯỜI

CON VẬT ĐÁNG YÊU BÊN KIA BỜ BIỂN

Chúng là người bạn cùng sống trên địa cầu này,
Cho dù vùng đất nhỏ bên kia đại dương chưa từng có dấu
chân người, cho dù nơi nào đó là một bến bờ tĩnh mịch, hay
một miền núi cao chưa ai đặt chân đến, thì bạn của loài
người vẫn luôn hiện hữu khắp nơi.

Cùng con người sinh sống, cùng con người gánh chung
hoạn nạn

Từng đàn, từng đàn chó thông minh, đáng yêu

Đốt cuộc hình dáng chúng như thế nào?

Này bạn ơi, mời xem thử quyển sách này để hiểu thêm nhé!



PHÁT HÀNH TẠI:

nhà sách QUỲNH MAI

484 NGUYỄN THỊ MINH KHAI - Q.3 - TP.HCM

ĐT: 8304393-8888183 *FAX: 84.8.8304393

Email: saigonbook@hcm.fpt.vn

ĐSX 3.4
21

06 02 09

GIÁ 10.000đ